


Tipo Rilevazione : CONSUNTIVAZIONE SPESE	Anno : 2013
Tipo Istituzione : COMUNI	Contratto : REGIONI E AUT.LOC. (CCNL NAZ.)
Istituzione : 5170 - PALERMO	

	T1	T1 a	T1 b	T1 c	T1 c b i s	T1 d	T1 e	T1f	T1 g	T2	T2 a	T3	T4	T5	T6	T7	T8	T9	T1 0	T1 1	T1 2	T1 3	T1 4	T1 5	S1	S1 A	S2	Ta b. Ric
Tenute	X									X	X	X	X	X	X	X	X	X		X	X	X	X	X	X	X	X	X
Dichiarate	X									X	X	X	X	X	X	X	X	X		X	X	X	X	X	X	X	X	X
Inviare	X									X	X	X	X	X	X	X	X	X		X	X	X	X	X	X	X	X	X
Risultano inviati i dati dell'appendice Co.Co.Co.																												
Risultano inviati i dati dell'appendice SI1A Convenzioni																												

**Il Modello inviato risulta certificato in data : 18/07/2015**


**Il Modello inviato è stato certificato la prima volta in data : 05/06/2014**

Firma del Responsabile del procedimento amministrativo di cui alla L. n. 241/90	IL DIRIGENTE AMM.VO Dott.ssa Letizia Frasca	ESPERTO AMM.VO Sig.ra Giovanna Ganci
---	--	---



Si attesta la conformità dei dati con le scritture amministrative e contabili. In merito alle incongruenze evidenziate dal sistema SICO si confermano le giustificazioni addotte dall'Ente - Il Presidente del Collegio dei revisori dei conti.

Firma del Presidente del collegio dei revisori

A handwritten signature in black ink, consisting of several fluid, connected strokes, positioned over a dotted line.

# Riepilogo Anomalie/Incongruenze

	SQ1	SQ2	SQ3	SQ4	SQ5	SQ6	SQ7	SQ8	IN1	IN2	IN3	IN4	IN5	IN6	IN7	IN8	IN9
Stato	NO	NO	NO	NO	NO	NO	NO	NO	NO	NO	NO	NO	NO	NO	NO	G	NO

Giustificazione - Incong. 8	L'INCONGRUENZA 8 DERIVA DAL PAGAMENTO DELL'ASSEGNO ALIMENTARE AD UN DIPENDENTE DETENUTO DI CAT.D1,TALE VOCE E' STATA INSERITA TRA LE "ALTRE SPESE" DELLA TAB. 13.																
Data	05/06/2014 10:58																

# Personale a tempo indeterminato (Tab.1) - Dati riepilogativi dell'ultimo triennio

Gli aggiornamenti dei prospetti del riepilogo triennale saranno visibili dal giorno successivo a quello di salvataggio delle tabelle. Data ultimo aggiornamento dei valori calcolati: 18/07/2015 01:21:44 Gli aggiornamenti dei prospetti del riepilogo triennale vengono effettuati solo per gli ultimi 3 anni di rilevazione

PERSONALE (Unità)				SPESE/COSTI ANNUI PER RETRIBUZIONI LORDE (in euro)							
Personale a tempo indeterminato al 31.12 (Tab. 1)	2011	2012	2013	Spese per retribuzioni lorde (Tab. 12+13)	2011	2012	2013	di cui arretrati anni precedenti di Tab. 12+13	2011	2012	2013
SEGRETARI COMUNALI E PROVINCIALI	1	1	1	SEGRETARI COMUNALI E PROVINCIALI	171.586	155.753	154.073	SEGRETARI COMUNALI E PROVINCIALI	12.865	5.152	5.826
DIRETTORI GENERALI	1	0	0	DIRETTORI GENERALI	280.000	58.530	0	DIRETTORI GENERALI	0	48.000	0
DIRIGENTI	87	82	78	DIRIGENTI	9.184.548	8.466.740	6.619.332	DIRIGENTI	470.686	349.611	234.897
CATEGORIA D	1.449	1.396	1.366	CATEGORIA D	44.741.496	46.491.854	42.470.905	CATEGORIA D	449.564	2.109.990	1.272.851
CATEGORIA C	1.596	1.539	1.523	CATEGORIA C	43.283.069	43.291.580	41.419.744	CATEGORIA C	419.036	892.327	1.507.359
CATEGORIA B	3.070	2.978	2.901	CATEGORIA B	55.865.643	55.280.777	52.662.025	CATEGORIA B	436.743	693.944	810.859
CATEGORIA A	689	666	648	CATEGORIA A	9.536.181	9.509.162	8.993.455	CATEGORIA A	19.498	50.638	98.589
PERSONALE CONTRATTISTA	1.095	1.014	969	PERSONALE CONTRATTISTA	30.181.936	20.399.753	24.793.212	PERSONALE CONTRATTISTA	392.198	37.855	0

<b>Totale</b>	7.988	7.676	7.486	<b>Totale</b>	193.244.459	183.654.149	177.112.746	<b>Totale</b>	2.200.590	4.187.517	3.930.381
---------------	-------	-------	-------	---------------	-------------	-------------	-------------	---------------	-----------	-----------	-----------

**PERSONALE (Unità)****SPESE/COSTI ANNUI PER RETRIBUZIONI LORDE (in euro)**

	2011	2012	2013	
Tabella 14	96.936.540	97.093.028	90.472.719	
Totale costo annuo del lavoro(Tab.12+13+14)	290.180.999	280.747.177	267.585.465	

# Personale a tempo indeterminato (Tab.1) - Spese medie pro-capite annue in euro

Gli aggiornamenti dei prospetti del riepilogo triennale saranno visibili dal giorno successivo a quello di salvataggio delle tabelle. Data ultimo aggiornamento dei valori calcolati:  
18/07/2015 01:21:44 Gli aggiornamenti dei prospetti del riepilogo triennale vengono effettuati solo per gli ultimi 3 anni di rilevazione

	Mensilità/12			Spese medie escluso arretrati a.p. (Tab. 12+13)			Spese medie per competenze fisse escluso arretrati a.p. (Tab.12)			Spese medie per competenze accessorie escluso arretrati a.p. (Tab.13)			Valori medi per arretrati a.p. di Tab.12			Valori medi per arretrati a.p. di Tab.13		
	2011	2012	2013	2011	2012	2013	2011	2012	2013	2011	2012	2013	2011	2012	2013	2011	2012	2013
<b>SEGRETARI COMUNALI E PROVINCIALI</b>	1	1	1	158.721	150.601	148.247	49.368	48.045	48.045	109.353	102.556	100.202	7.353	2.678	0	5.512	2.474	5.826
<b>DIRETTORI GENERALI</b>	1	0,05	0	280.000	200.571	0	200.000	200.571	0	80.000	0	0	0	152.381	0	0	761.905	0
<b>DIRIGENTI</b>	91,73	82,47	79,19	94.991	98.429	80.626	45.894	46.503	46.510	49.097	51.926	34.116	3	82	0	5.128	4.158	2.966
<b>CATEGORIA D</b>	1.430,26	1.401,38	1.354,44	30.968	31.670	30.417	25.371	25.861	25.902	5.597	5.809	4.515	19	1.102	160	295	404	779

	Mensilità/12			Spese medie escluso arretrati a.p. (Tab. 12+13)			Spese medie per competenze fisse escluso arretrati a.p. (Tab.12)			Spese medie per competenze accessorie escluso arretrati a.p. (Tab.13)			Valori medi per arretrati a.p. di Tab.12			Valori medi per arretrati a.p. di Tab.13		
	2011	2012	2013	2011	2012	2013	2011	2012	2013	2011	2012	2013	2011	2012	2013	2011	2012	2013
<b>CATEGORIA C</b>	1.593,46	1.556,07	1.514,84	26.900	27.248	26.348	22.247	22.387	22.447	4.653	4.861	3.901	1	286	214	261	287	781
<b>CATEGORIA B</b>	2.611,42	2.546,27	2.467,23	21.226	21.438	21.016	19.253	19.293	19.287	1.973	2.145	1.729	22	93	29	145	179	300
<b>CATEGORIA A</b>	491,59	479,89	461,74	19.359	19.710	19.264	17.928	17.941	17.924	1.431	1.769	1.340	14	39	0	26	66	214
<b>PERSONALE CONTRATTISTA</b>	1.047,54	995,71	940,32	28.438	20.450	26.367	27.253	19.062	25.289	1.184	1.388	1.078	301	0	0	74	38	0
<b>Totale per Istituzione</b>	<b>7.268</b>	<b>7.062,83</b>	<b>6.818,75</b>	<b>26.286</b>	<b>25.410</b>	<b>25.398</b>	<b>22.542</b>	<b>21.477</b>	<b>22.359</b>	<b>3.744</b>	<b>3.934</b>	<b>3.039</b>	<b>57</b>	<b>320</b>	<b>90</b>	<b>245</b>	<b>272</b>	<b>487</b>

1. Le Spese medie annue per ciascuna Categoria sono calcolate dividendo il totale delle spese delle qualifiche appartenenti alla categoria per le unità di riferimento (mensilità della tabella 12 / 12) della stessa categoria.

2. Le Spese medie annue per Istituzione sono calcolate come la somma su tutte le categorie del prodotto di ciascun valore medio \* mensilità/12 divisa per il totale delle mensilità/12 sommate su tutte le categorie dell'Istituzione.

n.c: non calcolabile per mancanza di mensilità attribuite alla categoria



# Giorni medi assenza - Dati riepilogativi dell'ultimo triennio

Gli aggiornamenti dei prospetti del riepilogo triennale saranno visibili dal giorno successivo a quello di salvataggio delle tabelle. Data ultimo aggiornamento dei valori calcolati:  
18/07/2015 01:21:44Gli aggiornamenti dei prospetti del riepilogo triennale vengono effettuati solo per gli ultimi 3 anni di rilevazione

PERSONALE				GIORNI ASSENZA MEDI ANNUI								
Presenti di riferimento				Ferie			Assenza malattia retribuita			Altre assenze (meno formazione)		
	2011	2012	2013	2011	2012	2013	2011	2012	2013	2011	2012	2013
SEGRETARI COMUNALI E PROVINCIALI	1	1	1	12	13	29	0	0	0	0	0	0
DIRETTORI GENERALI	1	0	0	39	0	0	0	0	0	0	0	0
DIRIGENTI	87	81	76	28,45	27,83	31,58	0,25	3,46	0	11,66	6,43	6,22
CATEGORIA D	1.431	1.381	1.356	29,6	31,63	31,24	0,81	11,72	0,42	23,8	11,9	22,75
CATEGORIA C	1.579	1.521	1.517	29,91	32,25	31,89	1,1	14,17	1,42	26	13,85	26,21
CATEGORIA B	3.056	2.963	2.890	25,39	26,59	27,21	0,9	12,95	1,03	23,16	12,04	24,15
CATEGORIA A	690	666	648	21,31	21,77	22,62	2,04	12,62	1,02	16,95	7,75	18,36
PERSONALE CONTRATTISTA	1.095	1.014	969	19	8,07	19,1	9,55	3,45	10,43	6,48	2,79	16,75
Totale personale a t. indeterminato al 31.12 (Tab. 1) o Valore Medio (1)	7.940	7.627	7.457	25,84	25,76	27,49	2,21	11,57	2,21	20,87	10,71	22,66

(1) Presenti di riferimento per determinare i gg di assenza: personale presente al 31.12 di tabella 1 - personale comandato/distaccato fuori ruolo, in esonero e in convenzione dell'amministrazione di tabella 3 + personale comandato/distaccato fuori ruolo esterno e in convenzione esterna di tabella 3

---

n.c: non calcolabile per mancanza di presenti di riferimento

---

# Personale Flessibile (Tab.2 e SI1) - Dati riepilogativi dell'ultimo triennio

Gli aggiornamenti dei prospetti del riepilogo triennale saranno visibili dal giorno successivo a quello di salvataggio delle tabelle. Data ultimo aggiornamento dei valori calcolati:  
18/07/2015 01:21:44Gli aggiornamenti dei prospetti del riepilogo triennale vengono effettuati solo per gli ultimi 3 anni di rilevazione

PERSONALE (Tab.2 e SI1)				Costo del lavoro (in euro)(Tab.14)				Spese/costi medi pro-capite(in euro)			
Unità/n.contratti	2011	2012	2013		2011	2012	2013	valori annui lordi	2011	2012	2013
Personale a tempo determinato	438,3	405,15	402,15	Retribuzioni, codice P015	11.204.339	10.649.363	10.443.944	valore medio	25.563	26.285	25.970
L.S.U./L.P.U.	363	315	301	Retribuzioni, codice P065	2.458.328	2.236.471	2.114.953	valore medio	6.772	7.100	7.026
Lavoratori Interinali	0	0	0	Retribuzioni, codice L105+P062	0	0	0	valore medio	-	-	-
Con Contratti formazione lavoro	0	0	0	Retribuzioni, codice P016	0	0	0	valore medio	-	-	-
N. contratti co.co.co (SI1)	4	5	1	Oneri per co.co.co. (codice L108)	179.972	43.534	43.310	valore medio riferito ai contratti di cococo attivi nell'anno	44.993	8.707	43.310

PERSONALE (Tab.2 e SI1)			Costo del lavoro (in euro)(Tab.14)				Spese/costi medi pro-capite(in euro)				
Unità/n.contratti	2011	2012	2013		2011	2012	2013	valori annui lordi	2011	2012	2013
N. incarichi di studio/ricerca e di consulenza (SI1)	70	315	24	Oneri per incarichi di studio/ricerca e di consulenza (codice L109)	190.571	408.418	333.614	valore medio riferito agli incarichi attivi nell'anno	2.722	1.297	13.901
N. contratti per prestazioni professionali consistenti nella resa di servizi o adempimenti obbligatori per legge (SI1)	80	109	95	Oneri per contratti resa servizi o adempimenti obbligatori per legge (codice L115)	1.328.320	3.676.518	1.238.805	valore medio riferito agli incarichi attivi nell'anno	16.604	33.730	13.040

Valore medio pro-capite della spesa non calcolabile se il personale di riferimento/contratti è uguale a zero

# Provvedimento di riferimento della dotazione organica

LA DOTAZIONE ORGANICA PER IL PERSONALE DELL'AREA COMPARTO E' STATA DETERMINATA CON PROVVEDIMENTO DEL COM.STRAORD.N.38 DEL 16/03/2012. PER IL PERSONALE DIRIGENTE LA DOTAZIONE ORGANICA E' STATA DETERMINATA CON PROVVEDIMENTO DI G.C.N.89 DEL 29/06/2012 .

## T1 Personale a Tempo Indeterminato

Qualifica	Dotazione	Tempo Pieno		Part Time Inf. 50%		Part Time Sup. 50%		Totale Dipendenti al 31/12	
		U	D	U	D	U	D	U	D
SEGREARIO A	0	1	0	0	0	0	0	1	0
DIRIGENTE A TEMPO INDETERMINATO	91	40	38	0	0	0	0	40	38
POSIZ. ECON. D6 - PROFILI ACCESSO D3	0	32	11	1	0	0	0	33	11
POSIZ. ECON. D6 - PROFILO ACCESSO D1	0	1	0	0	0	0	0	1	0
POSIZ.ECON. D5 PROFILI ACCESSO D3	0	58	42	2	2	0	1	60	45
POSIZ.ECON. D5 PROFILI ACCESSO D1	0	6	3	0	0	0	0	6	3
POSIZ.ECON. D4 PROFILI ACCESSO D3	0	40	58	4	1	3	4	47	63
POSIZ.ECON. D4 PROFILI ACCESSO D1	0	19	20	0	0	0	1	19	21
POSIZIONE ECONOMICA DI ACCESSO D3	560	32	12	2	0	0	0	34	12
POSIZIONE ECONOMICA D3	0	213	102	1	1	0	5	214	108



Qualifica	Dotazione	Tempo Pieno		Part Time Inf. 50%		Part Time Sup. 50%		Totale Dipendenti al 31/12	
		U	D	U	D	U	D	U	D
POSIZIONE ECONOMICA DI ACCESSO D1	1.918	11	11	3	0	0	1	14	12
POSIZIONE ECONOMICA C5	0	112	76	1	0	0	1	113	77
POSIZIONE ECONOMICA C4	0	249	173	6	0	2	5	257	178
POSIZIONE ECONOMICA C3	0	86	317	2	0	0	4	88	321
POSIZIONE ECONOMICA C2	0	140	218	0	0	1	7	141	225
POSIZIONE ECONOMICA DI ACCESSO C1	2.606	64	53	1	1	0	4	65	58
POSIZ. ECON. B7 - PROFILO ACCESSO B1	0	0	1	0	0	0	0	0	1
POSIZ. ECON. B6 PROFILI ACCESSO B3	0	59	28	0	1	0	1	59	30
POSIZ. ECON. B6 PROFILI ACCESSO B1	0	1	2	0	0	0	0	1	2
POSIZ. ECON. B5 PROFILI ACCESSO B3	0	152	61	0	0	0	0	152	61
POSIZ. ECON. B5 PROFILI ACCESSO B1	0	12	12	0	0	0	0	12	12
POSIZ. ECON. B4 PROFILI ACCESSO B3	0	75	44	1	0	0	1	76	45
POSIZ. ECON. B4 PROFILI ACCESSO B1	0	83	29	1	0	0	2	84	31
POSIZIONE ECONOMICA DI ACCESSO B3	135	3	1	0	0	0	0	3	1
POSIZIONE ECONOMICA B3	0	114	103	0	0	0	2	114	105
POSIZIONE ECONOMICA B2	0	175	222	0	0	0	0	175	222
POSIZIONE ECONOMICA DI ACCESSO B1	3.415	244	197	3	6	518	747	765	950

Qualifica	Dotazione	Tempo Pieno		Part Time Inf. 50%		Part Time Sup. 50%		Totale Dipendenti al 31/12	
		U	D	U	D	U	D	U	D
POSIZIONE ECONOMICA A5	0	15	7	0	0	0	0	15	7
POSIZIONE ECONOMICA A4	0	61	10	0	0	0	0	61	10
POSIZIONE ECONOMICA A3	0	7	0	0	0	0	0	7	0
POSIZIONE ECONOMICA A2	0	2	0	0	0	0	0	2	0
POSIZIONE ECONOMICA DI ACCESSO A1	842	21	1	0	0	324	200	345	201
CONTRATTISTI	0	934	33	0	2	0	0	934	35
<b>TOTALE :</b>	<b>9.567</b>	<b>3.507</b>	<b>2.089</b>	<b>34</b>	<b>14</b>	<b>848</b>	<b>994</b>	<b>4.389</b>	<b>3.097</b>



# T2 Personale con Contratto o Modalità di Lavoro Flessibile

Categoria	A Tempo Determinato		Formazione Lavoro		Contratti di somministrazione (ex Interinale)		L.S.U./L.P.U.		Telelavoro - Personale indicato in T1		Personale soggetto a Turnazione - Personale indicato in T1		Personale soggetto a Reperibilità - Personale indicato in T1	
	U	D	U	D	U	D	U	D	U	D	U	D	U	D
CATEGORIA D	51,27	68,24	0	0	0	0	161	140	0	0	419	73	26	16
CATEGORIA C	103,39	178,69	0	0	0	0	0	0	0	0	441	185	16	9
CATEGORIA B	0,56	0	0	0	0	0	0	0	0	0	173	60	178	18
CATEGORIA A	0	0	0	0	0	0	0	0	0	0	61	9	26	1
<b>TOTALE :</b>	<b>155,22</b>	<b>246,93</b>	<b>0</b>	<b>0</b>	<b>0</b>	<b>0</b>	<b>161</b>	<b>140</b>	<b>0</b>	<b>0</b>	<b>1.094</b>	<b>327</b>	<b>246</b>	<b>44</b>

# T2A Personale con Rapporto di Lavoro Flessibile

Anzianità di servizio maturata al 31/12, anche in modo non continuativo, nell'attuale o in altre amministrazioni	Fino a 1 anno		Da 1 a 2 anni		Da 2 a 3 anni		Oltre i 3 anni	
	U	D	U	D	U	D	U	D
<b>Personale con contratti di collaborazione coordinata e continuativa</b>	0	1	0	0	0	0	0	0

Categoria	Tempo determinato							
	U	D	U	D	U	D	U	D
CATEGORIA D	0	0	0	0	0	0	77	97
CATEGORIA C	0	0	0	0	0	0	181	311
CATEGORIA B	0	0	0	0	0	0	1	0
<b>TOTALE Tempo determinato:</b>	<b>0</b>	<b>0</b>	<b>0</b>	<b>0</b>	<b>0</b>	<b>0</b>	<b>259</b>	<b>408</b>

# T3 Personale Comandato/Distaccato e Fuori Ruolo

Qualifica	Personale dell'Amministrazione										Personale Esterno					
	Comandati/Distaccati		Fuori Ruolo		Convenzioni		Esoneri 50%		Esoneri 70%		Comandati/Distaccati		Fuori Ruolo		Convenzioni	
	U	D	U	D	U	D	U	D	U	D	U	D	U	D	U	D
DIRIGENTE A TEMPO INDETERMINATO	1	0	0	0	0	1	0	0	0	0	0	0	0	0	0	0
POSIZ. ECON. D6 - PROFILI ACCESSO D3	1	0	0	0	0	0	0	0	0	0	0	0	0	0	0	0
POSIZ. ECON. D5 PROFILI ACCESSO D3	0	2	0	0	0	0	0	0	0	0	0	0	0	0	0	0
POSIZ. ECON. D4 PROFILI ACCESSO D3	2	0	0	0	0	0	0	0	0	0	0	0	0	0	0	0
POSIZIONE ECONOMICA D3	1	1	0	0	0	0	0	0	0	0	0	0	0	0	0	0
POSIZIONE ECONOMICA D2	1	2	0	0	0	0	0	0	0	0	0	0	0	0	0	0
POSIZIONE ECONOMICA C3	1	3	0	0	0	0	0	0	0	0	0	0	0	0	0	0
POSIZIONE ECONOMICA C2	0	2	0	0	0	0	0	0	0	0	0	0	0	0	0	0
POSIZ. ECON. B4 PROFILI ACCESSO B3	3	0	0	0	0	0	0	0	0	0	0	0	0	0	0	0

	Personale dell'Amministrazione										Personale Esterno					
	Comandati/Distaccati		Fuori Ruolo		Convenzioni		Esoneri 50%		Esoneri 70%		Comandati/Distaccati		Fuori Ruolo		Convenzioni	
Qualifica	U	D	U	D	U	D	U	D	U	D	U	D	U	D	U	D
POSIZIONE ECONOMICA B3	0	1	0	0	0	0	0	0	0	0	0	0	0	0	0	0
POSIZIONE ECONOMICA DI ACCESSO B1	1	6	0	0	0	0	0	0	0	0	0	0	0	0	0	0
<b>TOTALE :</b>	<b>11</b>	<b>17</b>	<b>0</b>	<b>0</b>	<b>0</b>	<b>1</b>	<b>0</b>	<b>0</b>	<b>0</b>	<b>0</b>	<b>0</b>	<b>0</b>	<b>0</b>	<b>0</b>	<b>0</b>	<b>0</b>

# T4 Passaggi di Ruolo/Posizione Economica/Profilo

Qualifica di partenza	Qualifica di arrivo	Numero di passaggi
POSIZ.ECON. D5 PROFILI ACCESSO D3	POSIZ. ECON. D6 - PROFILI ACCESSO D3	2
POSIZ.ECON. D4 PROFILI ACCESSO D3	POSIZ.ECON. D5 PROFILI ACCESSO D3	37
POSIZ.ECON. D4 PROFILI ACCESSO D1	POSIZ.ECON. D5 PROFILI ACCESSO D1	1
POSIZIONE ECONOMICA DI ACCESSO D3	POSIZ.ECON. D4 PROFILI ACCESSO D3	1
POSIZIONE ECONOMICA D3	POSIZ.ECON. D4 PROFILI ACCESSO D1	1
	POSIZIONE ECONOMICA D2	5
	POSIZIONE ECONOMICA DI ACCESSO C1	1
POSIZIONE ECONOMICA D2	POSIZIONE ECONOMICA D3	8
POSIZIONE ECONOMICA DI ACCESSO D1	POSIZIONE ECONOMICA D2	1
POSIZIONE ECONOMICA C5	POSIZIONE ECONOMICA C4	1
POSIZIONE ECONOMICA C4	POSIZIONE ECONOMICA C5	5
POSIZIONE ECONOMICA C3	POSIZIONE ECONOMICA C5	1
	POSIZIONE ECONOMICA C4	8
POSIZIONE ECONOMICA C2	POSIZIONE ECONOMICA C4	1
	POSIZIONE ECONOMICA C3	147
POSIZIONE ECONOMICA DI ACCESSO C1	POSIZIONE ECONOMICA C2	3
POSIZ.ECON. B6 PROFILI ACCESSO B1	POSIZ. ECON. B7 - PROFILO ACCESSO B1	1

Qualifica di partenza	Qualifica di arrivo	Numero di passaggi
POSIZ.ECON. B4 PROFILI ACCESSO B1	POSIZ.ECON. B5 PROFILI ACCESSO B1	3
POSIZIONE ECONOMICA B3	POSIZ.ECON. B4 PROFILI ACCESSO B1	8
POSIZIONE ECONOMICA B2	POSIZIONE ECONOMICA B3	25
POSIZIONE ECONOMICA DI ACCESSO B1	POSIZIONE ECONOMICA B2	3

# T5 Personale Cessato

Qualifica	COLLOCAMENTO A RIPOSO PER LIMITI DI ETA'		DIMISSIONI (CON DIRITTO A PENSIONE)		PASSAGGI PER ESTERNALIZZAZIONI		PASSAGGI AD ALTRE AMMINISTRAZIONI - STESSO COMPARTO		PASSAGGI AD ALTRE AMMINISTRAZIONI - ALTRO COMPARTO		RISOLUZIONE RAPPORTO LAVORO - ART. 72, C. 11, L.133/08 E S.M.I.		LICENZIAMENTI		ALTRE CAUSE		Totale
	Uomini	Donne	Uomini	Donne	Uomini	Donne	Uomini	Donne	Uomini	Donne	Uomini	Donne	Uomini	Donne	Uomini	Donne	
DIRIGENTE A TEMPO INDETERMINATO	1	0	2	1	-	-	-	-	-	-	-	-	-	-	-	-	4
POSIZ. ECON. D6 - PROFILI ACCESSO D3	0	1	-	-	-	-	-	-	-	-	-	-	-	-	-	-	1
POSIZ. ECON. D4 PROFILI ACCESSO D3	0	1	0	2	-	-	-	-	-	-	-	-	-	-	-	-	3
POSIZ. ECON. D4 PROFILI ACCESSO D1	-	-	2	0	-	-	-	-	-	-	-	-	-	-	-	-	2
POSIZIONE ECONOMICA DI ACCESSO D3	-	-	-	-	-	-	-	-	0	1	-	-	-	-	-	-	1
POSIZIONE ECONOMICA D3	4	0	4	0	-	-	-	-	-	-	-	-	-	-	-	-	8
POSIZIONE ECONOMICA D2	6	0	5	2	-	-	-	-	-	-	-	-	1	0	3	0	17
POSIZIONE ECONOMICA DI ACCESSO D1	-	-	-	-	-	-	-	-	-	-	-	-	-	-	0	1	1
POSIZIONE ECONOMICA C4	0	1	0	2	-	-	-	-	-	-	-	-	-	-	0	1	4
POSIZIONE ECONOMICA C3	1	1	0	3	-	-	0	1	-	-	-	-	-	-	1	0	7
POSIZIONE ECONOMICA C2	0	1	2	4	-	-	-	-	-	-	-	-	-	-	-	-	7

<b>POSIZ.ECON. B6 PROFILI ACCESSO B3</b>	-	-	0	1	-	-	-	-	-	-	-	-	-	-	-	-	1
<b>POSIZ.ECON. B5 PROFILI ACCESSO B3</b>	8	1	6	2	-	-	-	-	-	-	-	-	-	-	-	-	17
<b>POSIZ.ECON. B5 PROFILI ACCESSO B1</b>	0	1	-	-	-	-	-	-	-	-	-	-	-	-	-	-	1



Qualifica	COLLOCAMEN TO A RIPOSO PER LIMITI DI ETA'		DIMISSIONI (CON DIRITTO A PENSIONE)		PASSAGGI PER ESTERNALIZZA ZIONI		PASSAGGI AD ALTRE AMMINISTRAZI ONI - STESSO COMPARTO		PASSAGGI AD ALTRE AMMINISTRAZI ONI - ALTRO COMPARTO		RISOLUZ. RAPPORTO LAVORO - ART. 72, C. 11, L.133/08 E S.M.I.		LICENZIAMENT I		ALTRE CAUSE		Totale
	Uomi ni	Donn e	Uomi ni	Donn e	Uomi ni	Donn e	Uomi ni	Donn e	Uomi ni	Donn e	Uomi ni	Donn e	Uomi ni	Donn e	Uomi ni	Donn e	
POSIZ.ECON. B4 PROFILI ACCESSO B3	3	0	2	2	-	-	-	-	-	-	-	-	-	-	-	-	7
POSIZ.ECON. B4 PROFILI ACCESSO B1	3	1	1	1	-	-	-	-	-	-	-	-	-	-	-	-	6
POSIZIONE ECONOMICA B3	6	3	1	7	-	-	-	-	-	-	-	-	-	-	1	0	18
POSIZIONE ECONOMICA B2	4	3	2	4	-	-	-	-	-	-	-	-	-	-	-	-	13
POSIZIONE ECONOMICA DI ACCESSO B1	5	2	0	1	-	-	-	-	-	-	-	-	-	-	4	2	14
POSIZIONE ECONOMICA A5	1	0	0	1	-	-	-	-	-	-	-	-	-	-	-	-	2
POSIZIONE ECONOMICA A4	1	0	1	0	-	-	-	-	-	-	-	-	1	0	1	0	4
POSIZIONE ECONOMICA A2	-	-	0	1	-	-	-	-	-	-	-	-	-	-	-	-	1
POSIZIONE ECONOMICA DI ACCESSO A1	6	1	1	0	-	-	-	-	-	-	-	-	2	0	1	0	11
CONTRATTISTI	33	15	-	-	-	-	-	-	-	-	-	-	-	-	-	-	48
<b>TOTALE</b>	<b>82</b>	<b>32</b>	<b>29</b>	<b>34</b>	<b>0</b>	<b>0</b>	<b>0</b>	<b>1</b>	<b>0</b>	<b>1</b>	<b>0</b>	<b>0</b>	<b>4</b>	<b>0</b>	<b>11</b>	<b>4</b>	<b>198</b>

# T6 Personale Assunto

Qualifica	NOMINA DA CONCORSO		ALTRE CAUSE		STABILIZZATO DA LSU		ASSUNZIONE PER CHIAMATA DIRETTA (L.68/99 Cat. Protette)		ASSUNZIONE PER CHIAMATA NUMERICA (L.68/99 Cat. Protette)		PASSAGGI DA ALTRA AMMINISTRAZIONE - STESSO COMPARTO		PASSAGGI DA ALTRA AMMINISTRAZIONE - ALTRO COMPARTO		PERSON. ASSUNTO CON PROCEDURE ART. 35, C. 3-BIS, DLGS 165/01		PERSONALE ASSUNTO CON PROCEDURE ART. 4, C. 6, L. 125/13		Totale	
	U	D	U	D	U	D	U	D	U	D	U	D	U	D	U	D	U	D		
POSIZ. ECON. D6 - PROFILI ACCESSO D3	-	-	1	0	-	-	-	-	-	-	-	-	-	-	-	-	-	-	-	1
POSIZIONE ECONOMICA D2	-	-	3	0	-	-	-	-	-	-	-	-	-	-	-	-	-	-	-	3
POSIZIONE ECONOMICA C2	-	-	1	0	-	-	-	-	-	-	-	-	-	-	-	-	-	-	-	1
CONTRATTISTI	-	-	3	0	-	-	-	-	-	-	-	-	-	-	-	-	-	-	-	3
<b>Totale</b>	-	-	8	0	-	-	-	-	-	-	-	-	-	-	-	-	-	-	-	8

# T7 Dipendenti per Anzianità di Servizio

Fasce dipendenti per anzianità di servizio da - a :	0-5		6-10		11-15		16-20		21-25		26-30		31-35		36-40		41-43		44 e oltre		Totale Pers.
	U	D	U	D	U	D	U	D	U	D	U	D	U	D	U	D	U	D	U	D	
SEGREARIO A	1	0	-	-	-	-	-	-	-	-	-	-	-	-	-	-	-	-	-	-	1
DIRIGENTE A TEMPO INDETERMINATO	1	0	2	0	8	4	3	1	13	25	10	7	3	1	-	-	-	-	-	-	78
POSIZ. ECON. D6 - PROFILI ACCESSO D3	1	0	10	3	6	5	9	2	7	0	-	-	0	1	-	-	-	-	-	-	44
POSIZ. ECON. D6 - PROFILO ACCESSO D1	-	-	1	0	-	-	-	-	-	-	-	-	-	-	-	-	-	-	-	-	1
POSIZ.ECON. D5 PROFILI ACCESSO D3	-	-	4	4	18	18	19	16	17	5	-	-	2	2	-	-	-	-	-	-	105
POSIZ.ECON. D5 PROFILI ACCESSO D1	-	-	1	2	3	1	-	-	-	-	2	0	-	-	-	-	-	-	-	-	9
POSIZ.ECON. D4 PROFILI ACCESSO D3	-	-	4	3	17	13	20	21	5	17	0	2	1	7	-	-	-	-	-	-	110
POSIZ.ECON. D4 PROFILI ACCESSO D1	1	0	3	1	5	7	4	13	2	0	4	0	-	-	-	-	-	-	-	-	40
POSIZIONE ECONOMICA DI ACCESSO D3	2	0	9	7	5	0	1	2	14	3	3	0	-	-	-	-	-	-	-	-	46
POSIZIONE ECONOMICA D3	-	-	2	4	12	21	10	30	85	37	61	6	44	8	0	2	-	-	-	-	322
POSIZIONE ECONOMICA D2	3	0	4	13	23	22	13	17	154	117	162	10	90	31	2	2	-	-	-	-	663
POSIZIONE ECONOMICA DI ACCESSO D1	2	3	5	9	2	0	-	-	1	0	2	0	2	0	-	-	-	-	-	-	26
POSIZIONE ECONOMICA C5	1	2	2	3	5	5	37	19	52	48	16	0	-	-	-	-	-	-	-	-	190
POSIZIONE ECONOMICA C4	0	1	3	7	5	12	54	39	108	111	79	6	6	0	2	2	-	-	-	-	435

Fasce dipendenti per anzianità di servizio da - a :	0-5		6-10		11-15		16-20		21-25		26-30		31-35		36-40		41-43		44 e oltre		Totale Pers.
	U	D	U	D	U	D	U	D	U	D	U	D	U	D	U	D	U	D	U	D	
POSIZIONE ECONOMICA C3	4	0	11	7	9	38	1	35	40	219	8	0	14	14	1	8	-	-	-	-	409
POSIZIONE ECONOMICA C2	2	2	27	35	5	3	2	2	64	147	11	0	26	34	4	2	-	-	-	-	366
POSIZIONE ECONOMICA DI ACCESSO C1	19	15	38	36	-	-	1	0	2	5	2	0	2	1	1	1	-	-	-	-	123
POSIZ. ECON. B7 - PROFILO ACCESSO B1	-	-	0	1	-	-	-	-	-	-	-	-	-	-	-	-	-	-	-	-	1
POSIZ.ECON. B6 PROFILI ACCESSO B3	-	-	1	2	19	20	5	3	10	4	20	0	4	1	-	-	-	-	-	-	89
POSIZ.ECON. B6 PROFILI ACCESSO B1	0	1	0	1	-	-	-	-	-	-	1	0	-	-	-	-	-	-	-	-	3
POSIZ.ECON. B5 PROFILI ACCESSO B3	0	1	-	-	42	26	13	10	33	12	49	1	15	10	0	1	-	-	-	-	213
POSIZ.ECON. B5 PROFILI ACCESSO B1	0	1	0	4	2	0	2	1	3	4	4	2	1	0	-	-	-	-	-	-	24
POSIZ.ECON. B4 PROFILI ACCESSO B3	-	-	1	0	47	10	1	6	9	6	8	3	10	20	-	-	-	-	-	-	121
POSIZ.ECON. B4 PROFILI ACCESSO B1	-	-	0	1	17	3	31	12	21	12	6	1	9	2	-	-	-	-	-	-	115
POSIZIONE ECONOMICA DI ACCESSO B3	-	-	-	-	3	0	-	-	-	-	-	-	0	1	-	-	-	-	-	-	4
POSIZIONE ECONOMICA B3	-	-	1	0	46	15	19	23	23	50	10	1	15	16	-	-	-	-	-	-	219
POSIZIONE ECONOMICA B2	1	0	41	54	29	23	47	26	22	65	3	34	32	20	-	-	-	-	-	-	397
POSIZIONE ECONOMICA DI ACCESSO B1	598	764	123	173	7	2	30	9	4	1	-	-	3	1	-	-	-	-	-	-	1.715
POSIZIONE ECONOMICA A5	-	-	-	-	-	-	15	5	0	1	0	1	-	-	-	-	-	-	-	-	22
POSIZIONE ECONOMICA A4	-	-	-	-	6	0	54	9	1	0	0	1	-	-	-	-	-	-	-	-	71
POSIZIONE ECONOMICA A3	-	-	-	-	4	0	3	0	-	-	-	-	-	-	-	-	-	-	-	-	7

Fasce dipendenti per anzianità di servizio da - a :	0-5		6-10		11-15		16-20		21-25		26-30		31-35		36-40		41-43		44 e oltre		Totale Pers.	
	U	D	U	D	U	D	U	D	U	D	U	D	U	D	U	D	U	D	U	D		
POSIZIONE ECONOMICA A2	-	-	-	-	1	0	1	0	-	-	-	-	-	-	-	-	-	-	-	-	-	2
POSIZIONE ECONOMICA DI ACCESSO A1	344	201	1	0	-	-	-	-	-	-	-	-	-	-	-	-	-	-	-	-	-	546
CONTRATTISTI	-	-	-	-	-	-	69	9	129	6	736	20	-	-	-	-	-	-	-	-	-	969
<b>TOTALE :</b>	<b>980</b>	<b>991</b>	<b>294</b>	<b>370</b>	<b>346</b>	<b>248</b>	<b>464</b>	<b>310</b>	<b>819</b>	<b>895</b>	<b>1.197</b>	<b>95</b>	<b>279</b>	<b>170</b>	<b>10</b>	<b>18</b>	<b>0</b>	<b>0</b>	<b>0</b>	<b>0</b>	<b>0</b>	<b>7.486</b>

# T8 Dipendenti per Età

Fasce dipendenti per età da - a :	0-19		20-24		25-29		30-34		35-39		40-44		45-49		50-54		55-59		60-64		65-67		68-99		Tot. Pers
	U	D	U	D	U	D	U	D	U	D	U	D	U	D	U	D	U	D	U	D	U	D	U	D	
SEGREARIO A	-	-	-	-	-	-	-	-	-	-	1	0	-	-	-	-	-	-	-	-	-	-	-	-	1
DIRIGENTE A TEMPO INDETERMINATO	-	-	-	-	-	-	-	-	-	-	-	-	1	3	13	23	18	11	7	1	1	0	-	-	78
POSIZ. ECON. D6 - PROFILI ACCESSO D3	-	-	-	-	-	-	-	-	-	-	-	-	9	3	7	4	13	4	4	0	-	-	-	-	44
POSIZ. ECON. D6 - PROFILO ACCESSO D1	-	-	-	-	-	-	-	-	-	-	1	0	-	-	-	-	-	-	-	-	-	-	-	-	1
POSIZ.ECON. D5 PROFILI ACCESSO D3	-	-	-	-	-	-	-	-	-	-	2	8	12	15	16	9	20	11	10	2	-	-	-	-	105
POSIZ.ECON. D5 PROFILI ACCESSO D1	-	-	-	-	-	-	-	-	-	-	-	-	2	2	1	1	1	0	2	0	-	-	-	-	9
POSIZ.ECON. D4 PROFILI ACCESSO D3	-	-	-	-	-	-	-	-	1	0	2	6	15	20	14	19	13	12	2	5	0	1	-	-	110
POSIZ.ECON. D4 PROFILI ACCESSO D1	-	-	-	-	-	-	-	-	0	1	1	1	8	11	6	6	2	2	2	0	-	-	-	-	40
POSIZIONE ECONOMICA DI ACCESSO D3	-	-	-	-	-	-	-	-	-	-	5	0	12	3	7	5	7	4	3	0	-	-	-	-	46
POSIZIONE ECONOMICA D3	-	-	-	-	-	-	-	-	-	-	3	9	45	44	44	22	91	20	29	13	2	0	-	-	322
POSIZIONE ECONOMICA D2	-	-	-	-	-	-	-	-	2	4	6	7	64	72	68	47	190	39	116	41	5	2	-	-	663
POSIZIONE ECONOMICA DI ACCESSO D1	-	-	-	-	-	-	0	2	2	3	4	2	2	5	-	-	4	0	2	0	-	-	-	-	26
POSIZIONE ECONOMICA C5	-	-	-	-	-	-	-	-	-	-	3	5	49	27	34	23	20	17	7	5	-	-	-	-	190
POSIZIONE ECONOMICA C4	-	-	-	-	-	-	-	-	-	-	2	8	64	76	71	50	83	28	35	16	2	0	-	-	435
POSIZIONE ECONOMICA C3	-	-	-	-	-	-	-	-	6	2	7	6	11	84	12	78	30	90	20	59	2	2	-	-	409

Fasce dipendenti per età da - a :	0-19		20-24		25-29		30-34		35-39		40-44		45-49		50-54		55-59		60-64		65-67		68-99		Tot. Pers
Qualifica	U	D	U	D	U	D	U	D	U	D	U	D	U	D	U	D	U	D	U	D	U	D	U	D	
POSIZIONE ECONOMICA C2	-	-	-	-	-	-	-	-	7	9	12	16	13	12	16	31	63	100	27	52	3	5	-	-	366
POSIZIONE ECONOMICA DI ACCESSO C1	-	-	-	-	-	-	0	1	10	10	18	19	18	13	8	4	8	8	3	3	-	-	-	-	123
POSIZ. ECON. B7 - PROFILO ACCESSO B1	-	-	-	-	-	-	-	-	-	-	-	-	0	1	-	-	-	-	-	-	-	-	-	-	1
POSIZ.ECON. B6 PROFILI ACCESSO B3	-	-	-	-	-	-	-	-	-	-	2	1	5	4	9	11	21	7	21	6	1	1	-	-	89
POSIZ.ECON. B6 PROFILI ACCESSO B1	-	-	-	-	-	-	-	-	-	-	-	-	-	-	-	-	1	0	0	2	-	-	-	-	3
POSIZ.ECON. B5 PROFILI ACCESSO B3	-	-	-	-	-	-	-	-	-	-	2	3	11	2	29	13	48	21	55	20	7	2	-	-	213
POSIZ.ECON. B5 PROFILI ACCESSO B1	-	-	-	-	-	-	-	-	0	1	1	0	0	3	2	4	8	2	1	1	0	1	-	-	24
POSIZ.ECON. B4 PROFILI ACCESSO B3	-	-	-	-	-	-	-	-	-	-	6	0	13	1	21	14	27	16	6	10	3	4	-	-	121
POSIZ.ECON. B4 PROFILI ACCESSO B1	-	-	-	-	-	-	-	-	-	-	1	0	5	2	16	6	26	10	26	11	10	2	-	-	115
POSIZIONE ECONOMICA DI ACCESSO B3	-	-	-	-	-	-	-	-	-	-	-	-	2	0	1	1	-	-	-	-	-	-	-	-	4
POSIZIONE ECONOMICA B3	-	-	-	-	-	-	-	-	1	1	12	2	12	18	23	46	33	21	26	16	7	1	-	-	219
POSIZIONE ECONOMICA B2	-	-	-	-	-	-	-	-	3	1	23	14	35	50	33	67	31	49	42	36	8	5	-	-	397
POSIZIONE ECONOMICA DI ACCESSO B1	-	-	-	-	-	-	6	6	121	195	195	236	189	203	122	170	78	96	47	41	7	3	-	-	1.715
POSIZIONE ECONOMICA A5	-	-	-	-	-	-	-	-	-	-	-	-	1	0	1	0	5	2	5	5	3	0	-	-	22
POSIZIONE ECONOMICA A4	-	-	-	-	-	-	-	-	-	-	-	-	3	0	1	1	12	2	33	7	12	0	-	-	71
POSIZIONE ECONOMICA A3	-	-	-	-	-	-	-	-	1	0	-	-	1	0	1	0	1	0	1	0	2	0	-	-	7
POSIZIONE ECONOMICA A2	-	-	-	-	-	-	-	-	-	-	-	-	-	-	1	0	-	-	1	0	-	-	-	-	2
POSIZIONE ECONOMICA DI ACCESSO A1	-	-	-	-	-	-	5	2	51	27	71	43	52	41	65	38	50	33	50	17	1	0	-	-	546

Fasce dipendenti per età da - a :	0-19		20-24		25-29		30-34		35-39		40-44		45-49		50-54		55-59		60-64		65-67		68-99		Tot. Pers
	U	D	U	D	U	D	U	D	U	D	U	D	U	D	U	D	U	D	U	D	U	D	U	D	
CONTRATTISTI	-	-	-	-	-	-	-	-	3	1	6	4	84	3	232	10	296	13	255	3	58	1	-	-	969
<b>TOTALE :</b>	<b>0</b>	<b>0</b>	<b>0</b>	<b>0</b>	<b>0</b>	<b>0</b>	<b>11</b>	<b>11</b>	<b>208</b>	<b>255</b>	<b>386</b>	<b>390</b>	<b>738</b>	<b>718</b>	<b>874</b>	<b>703</b>	<b>1.200</b>	<b>618</b>	<b>838</b>	<b>372</b>	<b>134</b>	<b>30</b>	<b>0</b>	<b>0</b>	<b>7.486</b>



# T9 Dipendenti per Titolo di Studio

Qualifica	FINO ALLA SCUOLA DELL'OBBLIGO		LICENZA MEDIA SUPERIORE		LAUREA BREVE		LAUREA		SPECIALIZZAZIONE POST LAUREA / DOTTORATO DI RICERCA		ALTRI TITOLI POST LAUREA		Totale
	Uomini	Donne	Uomini	Donne	Uomini	Donne	Uomini	Donne	Uomini	Donne	Uomini	Donne	
SEGRETARIO A	-	-	-	-	-	-	1	0	-	-	-	-	1
DIRIGENTE A TEMPO INDETERMINATO	-	-	-	-	-	-	40	38	-	-	-	-	78
POSIZ. ECON. D6 - PROFILI ACCESSO D3	-	-	-	-	-	-	32	11	1	0	-	-	44
POSIZ. ECON. D6 - PROFILO ACCESSO D1	-	-	-	-	-	-	1	0	-	-	-	-	1
POSIZ.ECON. D5 PROFILI ACCESSO D3	-	-	-	-	-	-	59	44	1	1	-	-	105
POSIZ.ECON. D5 PROFILI ACCESSO D1	-	-	2	2	-	-	4	1	-	-	-	-	9
POSIZ.ECON. D4 PROFILI ACCESSO D3	-	-	1	7	-	-	46	56	-	-	-	-	110
POSIZ.ECON. D4 PROFILI ACCESSO D1	-	-	2	15	-	-	17	6	-	-	-	-	40
POSIZIONE ECONOMICA DI ACCESSO D3	-	-	7	0	-	-	25	11	2	1	-	-	46
POSIZIONE ECONOMICA D3	-	-	206	103	-	-	8	5	-	-	-	-	322
POSIZIONE ECONOMICA D2	-	-	447	188	-	-	4	24	-	-	-	-	663
POSIZIONE ECONOMICA DI ACCESSO D1	-	-	5	1	-	-	9	11	-	-	-	-	26
POSIZIONE ECONOMICA C5	-	-	113	77	-	-	-	-	-	-	-	-	190
POSIZIONE ECONOMICA C4	-	-	257	178	-	-	-	-	-	-	-	-	435
POSIZIONE ECONOMICA C3	-	-	88	321	-	-	-	-	-	-	-	-	409

Qualifica	FINO ALLA SCUOLA DELL'OBBLIGO		LICENZA MEDIA SUPERIORE		LAUREA BREVE		LAUREA		SPECIALIZZAZIONE POST LAUREA / DOTTORATO DI RICERCA		ALTRI TITOLI POST LAUREA		Totale
	Uomini	Donne	Uomini	Donne	Uomini	Donne	Uomini	Donne	Uomini	Donne	Uomini	Donne	
POSIZIONE ECONOMICA C2	-	-	141	225	-	-	-	-	-	-	-	-	366
POSIZIONE ECONOMICA DI ACCESSO C1	-	-	65	58	-	-	-	-	-	-	-	-	123
POSIZ. ECON. B7 - PROFILO ACCESSO B1	-	-	0	1	-	-	-	-	-	-	-	-	1
POSIZ.ECON. B6 PROFILI ACCESSO B3	13	12	46	18	-	-	-	-	-	-	-	-	89
POSIZ.ECON. B6 PROFILI ACCESSO B1	1	2	-	-	-	-	-	-	-	-	-	-	3
POSIZ.ECON. B5 PROFILI ACCESSO B3	56	28	96	33	-	-	-	-	-	-	-	-	213
POSIZ.ECON. B5 PROFILI ACCESSO B1	5	5	7	7	-	-	-	-	-	-	-	-	24
POSIZ.ECON. B4 PROFILI ACCESSO B3	1	1	75	44	-	-	-	-	-	-	-	-	121
POSIZ.ECON. B4 PROFILI ACCESSO B1	21	8	63	23	-	-	-	-	-	-	-	-	115
POSIZIONE ECONOMICA DI ACCESSO B3	2	1	1	0	-	-	-	-	-	-	-	-	4
POSIZIONE ECONOMICA B3	42	49	72	56	-	-	-	-	-	-	-	-	219
POSIZIONE ECONOMICA B2	15	111	160	111	-	-	-	-	-	-	-	-	397
POSIZIONE ECONOMICA DI ACCESSO B1	197	181	568	769	-	-	-	-	-	-	-	-	1.715
POSIZIONE ECONOMICA A5	15	7	-	-	-	-	-	-	-	-	-	-	22
POSIZIONE ECONOMICA A4	38	5	23	5	-	-	-	-	-	-	-	-	71
POSIZIONE ECONOMICA A3	7	0	-	-	-	-	-	-	-	-	-	-	7
POSIZIONE ECONOMICA A2	2	0	-	-	-	-	-	-	-	-	-	-	2
POSIZIONE ECONOMICA DI ACCESSO A1	345	201	-	-	-	-	-	-	-	-	-	-	546

Qualifica	FINO ALLA SCUOLA DELL'OBBLIGO		LICENZA MEDIA SUPERIORE		LAUREA BREVE		LAUREA		SPECIALIZZAZIONE POST LAUREA / DOTTORATO DI RICERCA		ALTRI TITOLI POST LAUREA		Totale
	Uomini	Donne	Uomini	Donne	Uomini	Donne	Uomini	Donne	Uomini	Donne	Uomini	Donne	
CONTRATTISTI	825	9	89	21	-	-	20	5	-	-	-	-	969
<b>Totale</b>	1.585	620	2.534	2.263	-	-	266	212	4	2	-	-	7.486

# T11 Giorni di Assenza

Qualifica	FERIE		ASSENZE PER MALATTIA RETRIBUITE		CONGEDI RETRIBUITI AI SENSI DELL'ART.42, C.5, DLGS 151/2001		LEGGE 104/92		ASS.RETRIB.: MATERNITA', CONGEDO PARENT.,MALATTIA FIGLIO		ALTRI PERMESSI ED ASSENZE RETRIBUITE		SCIOPERO		ALTRE ASSENZE NON RETRIBUITE		FORMAZIONE		Totale
	U	D	U	D	U	D	U	D	U	D	U	D	U	D	U	D	U	D	
SEGREARIO A	29	0	-	-	-	-	-	-	-	-	-	-	-	-	-	-	-	-	29
DIRIGENTE A TEMPO INDETERMINATO	1.223	1.177	-	-	151	124	0	37	25	0	46	66	-	-	24	0	28	43	2.944
POSIZ. ECON. D6 - PROFILI ACCESSO D3	1.003	321	-	-	235	192	117	46	43	0	101	41	-	-	75	0	145	35	2.354
POSIZ. ECON. D6 - PROFILO ACCESSO D1	32	0	-	-	2	0	-	-	-	-	1	0	-	-	-	-	2	0	37
POSIZ.ECON. D5 PROFILI ACCESSO D3	1.806	1.367	305	0	400	427	290	205	0	17	225	464	2	1	49	5	133	154	5.850
POSIZ.ECON. D5 PROFILI ACCESSO D1	167	80	-	-	153	22	35	33	-	-	18	5	-	-	-	-	10	3	526
POSIZ.ECON. D4 PROFILI ACCESSO D3	1.206	1.953	0	13	304	900	99	481	15	139	151	244	-	-	126	85	31	126	5.873

Qualifica	FERIE		ASSENZE PER MALATTIA RETRIBUITE		CONGEDI RETRIBUITI AI SENSI DELL'ART.42, C.5, DLGS 151/2001		LEGGE 104/92		ASS.RETRIB.: MATERNITA', CONGEDO PARENT.,MAL ATTIA FIGLIO		ALTRI PERMESSI ED ASSENZE RETRIBUITE		SCIOPERO		ALTRE ASSENZE NON RETRIBUITE		FORMAZIONE		Total e
	U	D	U	D	U	D	U	D	U	D	U	D	U	D	U	D	U	D	
POSIZ.ECON. D4 PROFILI ACCESSO D1	653	653	-	-	135	182	35	83	65	62	84	69	2	1	0	32	40	35	2.131
POSIZIONE ECONOMICA DI ACCESSO D3	939	386	12	0	227	245	71	151	16	0	393	74	0	1	252	0	61	54	2.882
POSIZIONE ECONOMICA D3	6.991	3.334	-	-	1.242	1.634	596	585	6	201	850	731	2	0	1	33	286	168	16.660
POSIZIONE ECONOMICA D2	14.248	6.484	27	210	4.804	4.340	1.361	1.434	140	185	1.819	1.022	4	2	755	16	427	185	37.463
POSIZIONE ECONOMICA DI ACCESSO D1	339	394	-	-	213	216	0	21	47	264	74	69	-	-	252	5	16	20	1.930
POSIZIONE ECONOMICA C5	3.752	2.484	0	55	606	1.002	228	506	33	0	652	427	-	-	1	7	129	71	9.953
POSIZIONE ECONOMICA C4	8.312	5.725	71	155	3.216	2.763	963	1.097	71	26	1.213	805	2	0	292	0	27	53	24.791
POSIZIONE ECONOMICA C3	2.761	10.270	0	141	1.092	4.763	333	1.570	150	271	427	1.373	1	5	0	128	116	312	23.713
POSIZIONE ECONOMICA C2	4.319	6.927	617	911	1.955	4.758	763	1.767	96	700	633	959	1	4	252	251	54	229	25.196
POSIZIONE ECONOMICA DI ACCESSO C1	2.008	1.825	22	181	708	844	398	473	103	120	360	346	0	1	167	71	17	39	7.683

Qualifica	FERIE		ASSENZE PER MALATTIA RETRIBUITE		CONGEDI RETRIBUITI AI SENSI DELL'ART.42, C.5, DLGS 151/2001		LEGGE 104/92		ASS.RETRIB.: MATERNITA', CONGEDO PARENT.,MALATTIA FIGLIO		ALTRI PERMESSI ED ASSENZE RETRIBUITE		SCIOPERO		ALTRE ASSENZE NON RETRIBUITE		FORMAZIONE		Totale
	U	D	U	D	U	D	U	D	U	D	U	D	U	D	U	D	U	D	
POSIZ. ECON. B7 - PROFILO ACCESSO B1	0	32	-	-	0	10	-	-	-	-	0	1	-	-	-	-	-	-	43
POSIZ.ECON. B6 PROFILI ACCESSO B3	1.856	959	-	-	340	373	118	211	-	-	181	123	0	1	0	15	83	25	4.285
POSIZ.ECON. B6 PROFILI ACCESSO B1	35	57	-	-	0	23	-	-	-	-	0	10	-	-	0	1	-	-	126
POSIZ.ECON. B5 PROFILI ACCESSO B3	4.981	1.981	456	69	2.387	1.369	692	329	0	2	643	263	0	1	358	201	199	120	14.051
POSIZ.ECON. B5 PROFILI ACCESSO B1	368	387	-	-	143	176	51	89	0	44	35	48	-	-	-	-	9	14	1.364
POSIZ.ECON. B4 PROFILI ACCESSO B3	2.318	1.453	212	288	1.164	1.324	224	432	44	0	269	230	1	1	249	0	43	18	8.270
POSIZ.ECON. B4 PROFILI ACCESSO B1	2.657	1.000	-	-	782	667	509	216	-	-	150	99	-	-	27	0	60	13	6.180
POSIZIONE ECONOMICA DI ACCESSO B3	101	34	-	-	39	14	0	35	18	6	-	-	-	-	-	-	0	2	249
POSIZIONE ECONOMICA B3	3.625	3.556	34	258	1.225	1.993	963	761	76	55	362	441	0	2	-	-	125	135	13.611

Qualifica	FERIE		ASSENZE PER MALATTIA RETRIBUITE		CONGEDI RETRIBUITI AI SENSI DELL'ART.42, C.5, DLGS 151/2001		LEGGE 104/92		ASS.RETRIB.: MATERNITA', CONGEDO PARENT.,MALATTIA FIGLIO		ALTRI PERMESSI ED ASSENZE RETRIBUITE		SCIOPERO		ALTRE ASSENZE NON RETRIBUITE		FORMAZIONE		Totale
	U	D	U	D	U	D	U	D	U	D	U	D	U	D	U	D	U	D	
POSIZIONE ECONOMICA B2	5.336	7.241	311	319	2.524	4.906	1.152	1.469	164	123	650	1.047	1	10	102	17	94	258	25.724
POSIZIONE ECONOMICA DI ACCESSO B1	18.565	22.104	357	678	6.536	12.727	2.517	3.925	1.210	3.675	2.169	3.205	6	10	694	331	613	835	80.157
POSIZIONE ECONOMICA A5	498	205	0	12	108	293	54	23	-	-	43	21	-	-	1	0	2	0	1.260
POSIZIONE ECONOMICA A4	1.855	340	88	75	800	134	142	51	-	-	124	52	-	-	21	0	10	0	3.692
POSIZIONE ECONOMICA A3	212	0	-	-	280	0	57	0	16	0	-	-	-	-	-	-	-	-	565
POSIZIONE ECONOMICA A2	63	33	14	79	-	-	36	0	-	-	1	4	-	-	-	-	-	-	230
POSIZIONE ECONOMICA DI ACCESSO A1	7.376	4.074	199	192	3.725	2.297	1.030	474	427	264	601	449	2	0	249	116	31	13	21.519
CONTRATTISTI	17.806	706	9.161	950	391	0	3.408	49	133	0	11.359	510	8	1	349	24	264	9	45.128
<b>Totale</b>	<b>117.440</b>	<b>87.542</b>	<b>11.886</b>	<b>4.586</b>	<b>35.887</b>	<b>48.718</b>	<b>16.242</b>	<b>16.553</b>	<b>2.898</b>	<b>6.154</b>	<b>23.634</b>	<b>13.198</b>	<b>32</b>	<b>41</b>	<b>4.296</b>	<b>1.338</b>	<b>3.055</b>	<b>2.969</b>	<b>396.469</b>

# T12 Oneri per Competenze Stipendiali

Qualifica	MENSILITA'	STIPENDIO	I.I.S.	R.I.A./ PROGR. ECONOMICA DI ANZIANITA'	TREDICESIM A MENSILITA'	ARRETRATI ANNO CORRENTE	ARRETRATI PER ANNI PRECEDENTI	RECUPERI PER RITARDI ASSENZE ECC.	Importo Totale
	N° Mesi	Importo							
SEGRETARIO A	12	39.979	-	-	8.066	-	-	-	48.045
DIRIGENTE A TEMPO INDETERMINATO	950,23	3.165.390	-	37.578	471.342	8.647	-	-	3.682.957
POSIZ. ECON. D6 - PROFILI ACCESSO D3	512,5	1.209.186	-	2.263	113.804	158	11.842	166	1.337.087
POSIZ. ECON. D6 - PROFILO ACCESSO D1	12	28.343	-	-	2.932	-	-	-	31.275
POSIZ.ECON. D5 PROFILI ACCESSO D3	1.227,02	2.697.140	-	5.176	250.675	12.069	139.792	371	3.104.481
POSIZ.ECON. D5 PROFILI ACCESSO D1	107	236.294	-	1.206	20.850	94	3.834	-	262.278
POSIZ.ECON. D4 PROFILI ACCESSO D3	1.269,49	2.687.313	-	12.271	232.356	-	3.485	-	2.935.425
POSIZ.ECON. D4 PROFILI ACCESSO D1	489,45	1.038.329	-	1.238	85.525	-	1.853	-	1.126.945



Qualifica	MENSILITA'	STIPENDIO	I.I.S.	R.I.A./ PROGR. ECONOMICA DI ANZIANITA'	TREDICESIM A MENSILITA'	ARRETRATI ANNO CORRENTE	ARRETRATI PER ANNI PRECEDENTI	RECUPERI PER RITARDI ASSENZE ECC.	Importo Totale
	N° Mesi	Importo							
POSIZIONE ECONOMICA DI ACCESSO D3	535,8	1.086.917	-	2.645	92.631	-	-	52	1.182.141
POSIZIONE ECONOMICA D3	3.932,9	7.966.633	-	69.042	676.370	14.291	56.532	165	8.782.703
POSIZIONE ECONOMICA D2	7.887,21	14.609.438	-	157.556	1.228.906	-	-	-	15.995.900
POSIZIONE ECONOMICA DI ACCESSO D1	279,95	495.088	-	3.313	43.044	-	-	-	541.445
POSIZIONE ECONOMICA C5	2.272,73	4.147.415	-	6.338	348.462	497	22.232	-	4.524.944
POSIZIONE ECONOMICA C4	5.169,45	9.104.194	-	40.176	763.216	-	18.500	-	9.926.086
POSIZIONE ECONOMICA C3	4.933,92	8.405.317	-	32.214	702.002	19.560	273.422	11	9.432.504
POSIZIONE ECONOMICA C2	4.361,62	7.232.522	-	45.869	604.179	10.248	9.937	404	7.902.351
POSIZIONE ECONOMICA DI ACCESSO C1	1.440,34	2.336.945	-	8.246	196.485	-	-	-	2.541.676
POSIZ. ECON. B7 - PROFILO ACCESSO B1	12	19.878	-	15	1.670	-	2.486	-	24.049
POSIZ. ECON. B6 PROFILI ACCESSO B3	1.066,03	1.700.716	-	12.206	142.992	804	-	24	1.856.694
POSIZ. ECON. B6 PROFILI ACCESSO B1	36	57.431	-	726	4.882	-	-	-	63.039

Qualifica	MENSILITA'	STIPENDIO	I.I.S.	R.I.A./ PROGR. ECONOMICA DI ANZIANITA'	TREDICESIM A MENSILITA'	ARRETRATI ANNO CORRENTE	ARRETRATI PER ANNI PRECEDENTI	RECUPERI PER RITARDI ASSENZE ECC.	Importo Totale
	N° Mesi	Importo							
POSIZ.ECON. B5 PROFILI ACCESSO B3	2.668,37	4.189.654	-	28.145	343.116	1.445	-	70	4.562.290
POSIZ.ECON. B5 PROFILI ACCESSO B1	304,68	479.076	-	4.714	39.794	698	3.169	-	527.451
POSIZ.ECON. B4 PROFILI ACCESSO B3	1.488,6	2.299.531	-	20.333	189.913	-	-	214	2.509.563
POSIZ.ECON. B4 PROFILI ACCESSO B1	1.411	2.177.918	-	8.536	179.321	3.218	6.978	40	2.375.931
POSIZIONE ECONOMICA DI ACCESSO B3	48	72.920	-	363	6.171	-	-	-	79.454
POSIZIONE ECONOMICA B3	2.753,83	4.189.716	-	17.033	339.771	9.711	57.888	50	4.614.069
POSIZIONE ECONOMICA B2	4.843,67	7.085.911	-	37.161	587.146	622	-	-	7.710.840
POSIZIONE ECONOMICA DI ACCESSO B1	14.974,53	21.527.697	-	6.906	1.797.279	-	-	-	23.331.882
POSIZIONE ECONOMICA A5	282	412.239	-	484	33.293	1.083	-	-	447.099
POSIZIONE ECONOMICA A4	869,6	1.246.565	-	1.272	102.657	343	-	19	1.350.818
POSIZIONE ECONOMICA A3	84	118.191	-	-	9.923	-	-	-	128.114
POSIZIONE ECONOMICA A2	36	49.602	-	-	4.164	-	-	-	53.766
POSIZIONE ECONOMICA DI ACCESSO A1	4.269,24	5.812.807	-	1.304	482.417	-	-	-	6.296.528

Qualifica	MENSILITA'	STIPENDIO	I.I.S.	R.I.A./ PROGR. ECONOMICA DI ANZIANITA'	TREDICESIM A MENSILITA'	ARRETRATI ANNO CORRENTE	ARRETRATI PER ANNI PRECEDENTI	RECUPERI PER RITARDI ASSENZE ECC.	Importo Totale
	N° Mesi	Importo							
<b>CONTRATTISTI</b>	11.283,79	20.326.849	-	122.568	1.338.053	1.992.166	-	-	23.779.636
<b>Totale</b>	81.824,95	138.253.144	-	686.897	11.443.407	2.075.654	611.950	1.586	153.069.466

# T13 Oneri per Indennita' e Compensi Accessori

## Qualifiche per le Voci di Spesa di Tipo I

Qualifica	IND. DI VACANZA CONTRATTUALE	IND. DI VIGILANZA	PERSONALE SCOLASTICO	RETRIBUZIONE DI POSIZIONE	RETRIBUZIONE DI RISULTATO	INDENNITA DI COMPARTO	INDENNITÀ ART. 42, COMMA 5-TER, D.LGS. 151/2001
SEGREARIO A	242	0	0	56.576	13.982	0	0
DIRIGENTE A TEMPO INDETERMINATO	23.005	0	0	2.537.902	19.629	0	0
POSIZ. ECON. D6 - PROFILI ACCESSO D3	9.077	723	0	156.984	23.874	26.172	0
POSIZ. ECON. D6 - PROFILO ACCESSO D1	213	0	0	6.645	960	621	0
POSIZ.ECON. D5 PROFILI ACCESSO D3	20.331	1.104	0	309.926	58.322	62.641	0

**Qualifiche per le Voci di Spesa di Tipo I**

<b>Qualifica</b>	<b>IND. DI VACANZA CONTRATTUALE</b>	<b>IND. DI VIGILANZA</b>	<b>PERSONALE SCOLASTICO</b>	<b>RETRIBUZIONE DI POSIZIONE</b>	<b>RETRIBUZIONE DI RISULTATO</b>	<b>INDENNITA DI COMPARTO</b>	<b>INDENNITÀ ART. 42, COMMA 5-TER, D.LGS. 151/2001</b>
<b>POSIZ.ECON. D5 PROFILI ACCESSO D1</b>	1.773	2.222	0	10.886	1.572	5.493	0
<b>POSIZ.ECON. D4 PROFILI ACCESSO D3</b>	20.133	0	0	90.063	13.274	64.336	0
<b>POSIZ.ECON. D4 PROFILI ACCESSO D1</b>	7.763	778	0	10.698	1.552	24.891	0
<b>POSIZIONE ECONOMICA DI ACCESSO D3</b>	8.148	0	0	12.796	5.521	27.185	0

**Qualifiche per le Voci di Spesa di Tipo I**

<b>Qualifica</b>	<b>IND. DI VACANZA CONTRATTUALE</b>	<b>IND. DI VIGILANZA</b>	<b>PERSONALE SCOLASTICO</b>	<b>RETRIBUZIONE DI POSIZIONE</b>	<b>RETRIBUZIONE DI RISULTATO</b>	<b>INDENNITA DI COMPARTO</b>	<b>INDENNITÀ ART. 42, COMMA 5-TER, D.LGS. 151/2001</b>
<b>POSIZIONE ECONOMICA D3</b>	59.778	171.956	0	154.232	24.698	201.067	0
<b>POSIZIONE ECONOMICA D2</b>	109.496	398.900	0	21.083	3.443	399.308	0
<b>POSIZIONE ECONOMICA DI ACCESSO D1</b>	3.713	986	0	13.684	1.577	14.020	0
<b>POSIZIONE ECONOMICA C5</b>	31.114	197.114	2.699	0	0	102.851	0

**Qualifiche per le Voci di Spesa di Tipo I**

<b>Qualifica</b>	<b>IND. DI VACANZA CONTRATTUALE</b>	<b>IND. DI VIGILANZA</b>	<b>PERSONALE SCOLASTICO</b>	<b>RETRIBUZIONE DI POSIZIONE</b>	<b>RETRIBUZIONE DI RISULTATO</b>	<b>INDENNITA DI COMPARTO</b>	<b>INDENNITÀ ART. 42, COMMA 5-TER, D.LGS. 151/2001</b>
<b>POSIZIONE ECONOMICA C4</b>	68.257	358.045	105.710	0	0	232.111	0
<b>POSIZIONE ECONOMICA C3</b>	63.155	32.512	234.187	0	0	219.057	0
<b>POSIZIONE ECONOMICA C2</b>	54.317	74.516	6.564	0	0	192.529	0
<b>POSIZIONE ECONOMICA DI ACCESSO C1</b>	17.515	96.696	18.946	0	0	64.368	0

**Qualifiche per le Voci di Spesa di Tipo I**

<b>Qualifica</b>	<b>IND. DI VACANZA CONTRATTUALE</b>	<b>IND. DI VIGILANZA</b>	<b>PERSONALE SCOLASTICO</b>	<b>RETRIBUZIONE DI POSIZIONE</b>	<b>RETRIBUZIONE DI RISULTATO</b>	<b>INDENNITA DI COMPARTO</b>	<b>INDENNITÀ ART. 42, COMMA 5-TER, D.LGS. 151/2001</b>
<b>POSIZ. ECON. B7 - PROFILO ACCESSO B1</b>	149	0	0	0	0	458	0
<b>POSIZ.ECON. B6 PROFILI ACCESSO B3</b>	12.750	0	0	0	0	41.108	0
<b>POSIZ.ECON. B6 PROFILI ACCESSO B1</b>	431	0	0	0	0	1.389	0
<b>POSIZ.ECON. B5 PROFILI ACCESSO B3</b>	31.381	0	0	0	0	102.019	0



**Qualifiche per le Voci di Spesa di Tipo I**

<b>Qualifica</b>	<b>IND. DI VACANZA CONTRATTUALE</b>	<b>IND. DI VIGILANZA</b>	<b>PERSONALE SCOLASTICO</b>	<b>RETRIBUZIONE DI POSIZIONE</b>	<b>RETRIBUZIONE DI RISULTATO</b>	<b>INDENNITA DI COMPARTO</b>	<b>INDENNITÀ ART. 42, COMMA 5-TER, D.LGS. 151/2001</b>
<b>POSIZ.ECON. B5 PROFILI ACCESSO B1</b>	3.594	0	0	0	0	11.803	0
<b>POSIZ.ECON. B4 PROFILI ACCESSO B3</b>	17.218	0	0	0	0	56.103	0
<b>POSIZ.ECON. B4 PROFILI ACCESSO B1</b>	16.322	0	0	0	0	54.280	0
<b>POSIZIONE ECONOMICA DI ACCESSO B3</b>	547	0	0	0	0	1.820	0

**Qualifiche per le Voci di Spesa di Tipo I**

<b>Qualifica</b>	<b>IND. DI VACANZA CONTRATTUALE</b>	<b>IND. DI VIGILANZA</b>	<b>PERSONALE SCOLASTICO</b>	<b>RETRIBUZIONE DI POSIZIONE</b>	<b>RETRIBUZIONE DI RISULTATO</b>	<b>INDENNITA DI COMPARTO</b>	<b>INDENNITÀ ART. 42, COMMA 5-TER, D.LGS. 151/2001</b>
<b>POSIZIONE ECONOMICA B3</b>	31.398	0	0	0	0	105.526	0
<b>POSIZIONE ECONOMICA B2</b>	53.099	0	0	0	0	183.097	0
<b>POSIZIONE ECONOMICA DI ACCESSO B1</b>	161.437	0	0	0	0	570.367	0
<b>POSIZIONE ECONOMICA A5</b>	3.091	0	0	0	0	8.910	0

**Qualifiche per le Voci di Spesa di Tipo I**

<b>Qualifica</b>	<b>IND. DI VACANZA CONTRATTUALE</b>	<b>IND. DI VIGILANZA</b>	<b>PERSONALE SCOLASTICO</b>	<b>RETRIBUZIONE DI POSIZIONE</b>	<b>RETRIBUZIONE DI RISULTATO</b>	<b>INDENNITA DI COMPARTO</b>	<b>INDENNITÀ ART. 42, COMMA 5-TER, D.LGS. 151/2001</b>
<b>POSIZIONE ECONOMICA A4</b>	9.340	0	0	0	0	27.408	0
<b>POSIZIONE ECONOMICA A3</b>	886	0	0	0	0	2.497	0
<b>POSIZIONE ECONOMICA A2</b>	372	0	0	0	0	1.074	0
<b>POSIZIONE ECONOMICA DI ACCESSO A1</b>	43.552	0	0	0	0	133.684	0
<b>TOTALE</b>	<b>883.597</b>	<b>1.335.552</b>	<b>368.106</b>	<b>3.381.475</b>	<b>168.404</b>	<b>2.938.193</b>	<b>0</b>

**Le qualifiche relative alle voci di spesa di tipo S e T sono a pagina seguente**

**Qualifiche per le Voci di Spesa di Tipo S e T**

<b>Qualifica</b>	<b>INDENNITA 'DI STAFF/COL LABORAZI ONE</b>	<b>COMPENSI ONERI RISCHI E DISAGI</b>	<b>COMPENS O AGGIUNTIV O AL SEGR. COMUNAL E QUALE DIR. GENERALE</b>	<b>FONDO SPECIF. RESPONS AB.</b>	<b>COMPENSI PRODOTTI VITA'</b>	<b>INCENTIVI ALLA PROGETTA ZIONE EX LEGGE MERLONI</b>	<b>DIRITTI DI ROGITO- SEGRETER IA CONV.- IND.SCAVA LCO</b>	<b>ONORARI AVVOCATI</b>	<b>COMPETE NZE PERSONAL E COMANDA TO/DISTAC CATO PRESSO L'AMM.NE</b>	<b>ARRETRAT I ANNI PRECEDE NTI</b>	<b>ALTRE SPESE ACCESSO RIE ED INDENNITA 'VARIE</b>	<b>STRAORDI 'NARIO</b>
<b>SEGRETA RIO A</b>	0	0	0	0	0	0	29.402	0	0	5.826	0	0
<b>DIRIGENTE A TEMPO INDETERMI NATO</b>	0	7.025	0	0	0	5.219	0	87.645	0	234.897	21.053	0
<b>POSIZ. ECON. D6 - PROFILI ACCESSO D3</b>	0	1.682	0	0	15.599	25.961	0	0	0	13.218	7.637	6.770
<b>POSIZ. ECON. D6 - PROFILO ACCESSO D1</b>	0	0	0	0	0	0	0	0	0	0	0	2.036
<b>POSIZ.ECO N. D5 PROFILI ACCESSO</b>	0	2.465	0	0	49.772	21.154	0	0	0	34.646	22.565	19.934



**Qualifiche per le Voci di Spesa di Tipo S e T**

<b>Qualifica</b>	<b>INDENNITA 'DI STAFF/COL LABORAZI ONE</b>	<b>COMPENSI ONERI RISCHI E DISAGI</b>	<b>COMPENS O AGGIUNTIV O AL SEGR. COMUNAL E QUALE DIR. GENERALE</b>	<b>FONDO SPECIF. RESPONS AB.</b>	<b>COMPENSI PRODOTTI VITA'</b>	<b>INCENTIVI ALLA PROGETTA ZIONE EX LEGGE MERLONI</b>	<b>DIRITTI DI ROGITO- SEGRETER IA CONV.- IND.SCAVA LCO</b>	<b>ONORARI AVVOCATI</b>	<b>COMPETE NZE PERSONAL E COMANDA TO/DISTAC CATO PRESSO L'AMM.NE</b>	<b>ARRETRAT I ANNI PRECEDE NTI</b>	<b>ALTRE SPESE ACCESSO RIE ED INDENNITA ' VARIE</b>	<b>STRAORDI 'NARIO</b>
<b>POSIZ.ECO N. D5 PROFILI ACCESSO D1</b>	0	3.679	0	0	6.330	459	0	0	0	3.110	0	1.473
<b>POSIZ.ECO N. D4 PROFILI ACCESSO D3</b>	0	2.853	0	2.686	89.002	11.428	0	0	0	47.216	36.272	31.685
<b>POSIZ.ECO N. D4 PROFILI ACCESSO D1</b>	0	4.777	0	291	35.060	737	0	0	0	19.146	10.000	11.248
<b>POSIZIONE ECONOMIC A DI ACCESSO D3</b>	0	981	0	146	42.842	33.320	0	0	0	25.631	21.067	7.129

**Qualifiche per le Voci di Spesa di Tipo S e T**

<b>Qualifica</b>	<b>INDENNITA ' DI STAFF/COL LABORAZI ONE</b>	<b>COMPENSI ONERI RISCHI E DISAGI</b>	<b>COMPENS O AGGIUNTIV O AL SEGR. COMUNAL E QUALE DIR. GENERALE</b>	<b>FONDO SPECIF. RESPONS AB.</b>	<b>COMPENSI PRODOTTI VITA'</b>	<b>INCENTIVI ALLA PROGETTA ZIONE EX LEGGE MERLONI</b>	<b>DIRITTI DI ROGITO- SEGRETER IA CONV.- IND.SCAVA LCO</b>	<b>ONORARI AVVOCATI</b>	<b>COMPETE NZE PERSONAL E COMANDA TO/DISTAC CATO PRESSO L'AMM.NE</b>	<b>ARRETRAT I ANNI PRECEDE NTI</b>	<b>ALTRE SPESE ACCESSO RIE ED INDENNITA ' VARIE</b>	<b>STRAORDI NARIO</b>
<b>POSIZIONE ECONOMIC A D3</b>	0	440.632	0	4.582	373.282	8.660	0	0	0	288.447	42.713	74.437
<b>POSIZIONE ECONOMIC A D2</b>	0	997.889	0	10.214	808.083	12.567	0	0	0	616.341	134.763	71.408
<b>POSIZIONE ECONOMIC A DI ACCESSO D1</b>	0	2.245	0	0	18.242	0	0	0	0	7.758	19.221	3.116
<b>POSIZIONE ECONOMIC A C5</b>	0	422.670	0	0	284.478	183	0	0	0	238.258	43.596	20.832

**Qualifiche per le Voci di Spesa di Tipo S e T**

<b>Qualifica</b>	<b>INDENNITA ' DI STAFF/COL LABORAZI ONE</b>	<b>COMPENSI ONERI RISCHI E DISAGI</b>	<b>COMPENS O AGGIUNTIV O AL SEGR. COMUNAL E QUALE DIR. GENERALE</b>	<b>FONDO SPECIF. RESPONS AB.</b>	<b>COMPENSI PRODOTTI VITA'</b>	<b>INCENTIVI ALLA PROGETTA ZIONE EX LEGGE MERLONI</b>	<b>DIRITTI DI ROGITO- SEGRETER IA CONV.- IND.SCAVA LCO</b>	<b>ONORARI AVVOCATI</b>	<b>COMPETE NZE PERSONAL E COMANDA TO/DISTAC CATO PRESSO L'AMM.NE</b>	<b>ARRETRAT I ANNI PRECEDE NTI</b>	<b>ALTRE SPESE ACCESSO RIE ED INDENNITA ' VARIE</b>	<b>STRAORDI ' NARIO</b>
<b>POSIZIONE ECONOMIC A C4</b>	0	789.935	0	583	569.667	2.227	0	0	0	457.912	85.447	19.361
<b>POSIZIONE ECONOMIC A C3</b>	0	73.450	0	12.696	361.784	863	0	0	0	183.810	14.224	84.584
<b>POSIZIONE ECONOMIC A C2</b>	0	149.114	0	32.906	331.889	648	0	0	0	202.680	24.589	78.104
<b>POSIZIONE ECONOMIC A DI ACCESSO C1</b>	0	162.624	0	327	139.872	0	0	0	0	100.608	21.470	8.529



**Qualifiche per le Voci di Spesa di Tipo S e T**

<b>Qualifica</b>	<b>INDENNITA ' DI STAFF/COL LABORAZI ONE</b>	<b>COMPENSI ONERI RISCHI E DISAGI</b>	<b>COMPENS O AGGIUNTIV O AL SEGR. COMUNAL E QUALE DIR. GENERALE</b>	<b>FONDO SPECIF. RESPONS AB.</b>	<b>COMPENSI PRODOTTI VITA'</b>	<b>INCENTIVI ALLA PROGETTA ZIONE EX LEGGE MERLONI</b>	<b>DIRITTI DI ROGITO- SEGRETER IA CONV.- IND.SCAVA LCO</b>	<b>ONORARI AVVOCATI</b>	<b>COMPETE NZE PERSONAL E COMANDA TO/DISTAC CATO PRESSO L'AMM.NE</b>	<b>ARRETRAT I ANNI PRECEDE NTI</b>	<b>ALTRE SPESE ACCESSO RIE ED INDENNITA ' VARIE</b>	<b>STRAORDI ' NARIO</b>
<b>POSIZ. ECON. B7 - PROFILO ACCESSO B1</b>	0	0	0	0	508	0	0	0	0	205	129	0
<b>POSIZ.ECO N. B6 PROFILI ACCESSO B3</b>	0	39.833	0	19.837	55.137	0	0	0	0	34.705	14.888	22.255
<b>POSIZ.ECO N. B6 PROFILI ACCESSO B1</b>	0	457	0	0	1.605	0	0	0	0	875	190	127
<b>POSIZ.ECO N. B5 PROFILI ACCESSO B3</b>	0	80.193	0	14.009	133.247	664	0	0	0	76.496	66.536	71.784

**Qualifiche per le Voci di Spesa di Tipo S e T**

<b>Qualifica</b>	<b>INDENNITA ' DI STAFF/COL LABORAZI ONE</b>	<b>COMPENSI ONERI RISCHI E DISAGI</b>	<b>COMPENS O AGGIUNTIV O AL SEGR. COMUNAL E QUALE DIR. GENERALE</b>	<b>FONDO SPECIF. RESPONS AB.</b>	<b>COMPENSI PRODOTTI VITA'</b>	<b>INCENTIVI ALLA PROGETTA ZIONE EX LEGGE MERLONI</b>	<b>DIRITTI DI ROGITO- SEGRETER IA CONV.- IND.SCAVA LCO</b>	<b>ONORARI AVVOCATI</b>	<b>COMPETE NZE PERSONAL E COMANDA TO/DISTAC CATO PRESSO L'AMM.NE</b>	<b>ARRETRAT I ANNI PRECEDE NTI</b>	<b>ALTRE SPESE ACCESSO RIE ED INDENNITA ' VARIE</b>	<b>STRAORDI ' NARIO</b>
<b>POSIZ.ECO N. B5 PROFILI ACCESSO B1</b>	0	9.733	0	1.000	13.841	0	0	0	0	9.058	5.129	3.779
<b>POSIZ.ECO N. B4 PROFILI ACCESSO B3</b>	0	25.085	0	9.663	69.601	0	0	0	0	34.990	8.344	33.166
<b>POSIZ.ECO N. B4 PROFILI ACCESSO B1</b>	0	39.928	0	3.101	59.833	0	0	0	0	34.132	13.639	13.890
<b>POSIZIONE ECONOMIC A DI ACCESSO B3</b>	0	164	0	291	2.112	0	0	0	0	869	221	0

**Qualifiche per le Voci di Spesa di Tipo S e T**

<b>Qualifica</b>	<b>INDENNITA 'DI STAFF/COL LABORAZI ONE</b>	<b>COMPENSI ONERI RISCHI E DISAGI</b>	<b>COMPENS O AGGIUNTIV O AL SEGR. COMUNAL E QUALE DIR. GENERALE</b>	<b>FONDO SPECIF. RESPONS AB.</b>	<b>COMPENSI PRODOTTI VITA'</b>	<b>INCENTIVI ALLA PROGETTA ZIONE EX LEGGE MERLONI</b>	<b>DIRITTI DI ROGITO- SEGRETER IA CONV.- IND.SCAVA LCO</b>	<b>ONORARI AVVOCATI</b>	<b>COMPETE NZE PERSONAL E COMANDA TO/DISTAC CATO PRESSO L'AMM.NE</b>	<b>ARRETRAT I ANNI PRECEDE NTI</b>	<b>ALTRE SPESE ACCESSO RIE ED INDENNITA ' VARIE</b>	<b>STRAORDI 'NARIO</b>
<b>POSIZIONE ECONOMIC A A4</b>	0	28.502	0	0	33.002	0	0	0	0	18.683	10.582	4.120
<b>POSIZIONE ECONOMIC A A3</b>	0	2.852	0	0	3.086	0	0	0	0	1.296	255	3.039
<b>POSIZIONE ECONOMIC A A2</b>	0	1.408	0	0	1.314	0	0	0	0	726	65	223
<b>POSIZIONE ECONOMIC A DI ACCESSO A1</b>	0	27.787	0	0	157.385	0	0	0	0	72.045	49.176	38.926

**Qualifiche per le Voci di Spesa di Tipo S e T**

<b>Qualifica</b>	<b>INDENNITA ' DI STAFF/COL LABORAZI ONE</b>	<b>COMPENSI ONERI RISCHI E DISAGI</b>	<b>COMPENS O AGGIUNTIV O AL SEGR. COMUNAL E QUALE DIR. GENERALE</b>	<b>FONDO SPECIF. RESPONS AB.</b>	<b>COMPENSI PRODUTTI VITA'</b>	<b>INCENTIVI ALLA PROGETTA ZIONE EX LEGGE MERLONI</b>	<b>DIRITTI DI ROGITO- SEGRETER IA CONV.- IND.SCAVA LCO</b>	<b>ONORARI AVVOCATI</b>	<b>COMPETE NZE PERSONAL E COMANDA TO/DISTAC CATO PRESSO L'AMM.NE</b>	<b>ARRETRAT I ANNI PRECEDE NTI</b>	<b>ALTRE SPESE ACCESSO RIE ED INDENNITA ' VARIE</b>	<b>STRAORDI 'NARIO</b>
<b>CONTRATT ISTI</b>	0	892.203	0	0	0	3.810	0	0	0	0	44.273	73.290
<b>TOTALE</b>	<b>0</b>	<b>4.627.999</b>	<b>0</b>	<b>131.984</b>	<b>4.612.026</b>	<b>127.900</b>	<b>29.402</b>	<b>87.645</b>	<b>0</b>	<b>3.318.431</b>	<b>999.243</b>	<b>1.033.323</b>

**La tabella relativa ai totali generali di tabella T13 si trova a pagina seguente**

**Totale generale di Tabella T13**

Qualifica	TOTALE
SEGREARIO A	106.028
DIRIGENTE A TEMPO INDETERMINATO	2.936.375
POSIZ. ECON. D6 - PROFILI ACCESSO D3	287.697
POSIZ. ECON. D6 - PROFILO ACCESSO D1	10.475
POSIZ.ECON. D5 PROFILI ACCESSO D3	602.860
POSIZ.ECON. D5 PROFILI ACCESSO D1	36.997
POSIZ.ECON. D4 PROFILI ACCESSO D3	408.948
POSIZ.ECON. D4 PROFILI ACCESSO D1	126.941
POSIZIONE ECONOMICA DI ACCESSO D3	184.766
POSIZIONE ECONOMICA D3	1.844.484
POSIZIONE ECONOMICA D2	3.583.495
POSIZIONE ECONOMICA DI ACCESSO D1	84.562
POSIZIONE ECONOMICA C5	1.343.795
POSIZIONE ECONOMICA C4	2.689.255
POSIZIONE ECONOMICA C3	1.280.322
POSIZIONE ECONOMICA C2	1.147.856
POSIZIONE ECONOMICA DI ACCESSO C1	630.955
POSIZ. ECON. B7 - PROFILO ACCESSO B1	1.449
POSIZ.ECON. B6 PROFILI ACCESSO B3	240.513

<b>POSIZ.ECON. B6 PROFILI ACCESSO B1</b>	<b>5.074</b>
<b>POSIZ.ECON. B5 PROFILI ACCESSO B3</b>	<b>576.329</b>
<b>POSIZ.ECON. B5 PROFILI ACCESSO B1</b>	<b>57.937</b>
<b>POSIZ.ECON. B4 PROFILI ACCESSO B3</b>	<b>254.170</b>
<b>POSIZ.ECON. B4 PROFILI ACCESSO B1</b>	<b>235.125</b>
<b>POSIZIONE ECONOMICA DI ACCESSO B3</b>	<b>6.024</b>
<b>POSIZIONE ECONOMICA B3</b>	<b>530.517</b>
<b>POSIZIONE ECONOMICA B2</b>	<b>788.686</b>
<b>POSIZIONE ECONOMICA DI ACCESSO B1</b>	<b>2.310.939</b>
<b>POSIZIONE ECONOMICA A5</b>	<b>43.845</b>
<b>POSIZIONE ECONOMICA A4</b>	<b>131.637</b>
<b>POSIZIONE ECONOMICA A3</b>	<b>13.911</b>
<b>POSIZIONE ECONOMICA A2</b>	<b>5.182</b>
<b>POSIZIONE ECONOMICA DI ACCESSO A1</b>	<b>522.555</b>
<b>CONTRATTISTI</b>	<b>1.013.576</b>
<b>TOTALE</b>	<b>24.043.280</b>

# T14 Altri Oneri che Concorrono a formare il Costo del Lavoro

Il versamento della quota Irap avviene con la percentuale di 'Irap commerciale' - SI

<b>Voci di spesa :</b>	<b>Importo</b>
ASSEGNI PER IL NUCLEO FAMILIARE	4.913.712
EROGAZIONE BUONI PASTO	1.787.537
FORMAZIONE DEL PERSONALE	91.882
BENESSERE DEL PERSONALE	193.861
EQUO INDENNIZZO AL PERSONALE	6.562
COPERTURE ASSICURATIVE	34.337
CONTRATTI DI COLLABORAZIONE COORDINATA E CONTINUATIVA	43.310
INCARICHI LIBERO PROFESSIONALI/STUDIO/RICERCA/CONSULENZA	333.614
ALTRE SPESE	461.722
CONTRATTI PER RESA SERVIZI/ADEMPIMENTI OBBLIGATORI PER LEGGE	1.238.805
RETRIBUZIONI PERSONALE A TEMPO DETERMINATO	10.443.944
INDENNITA' DI MISSIONE E TRASFERIMENTO	32.233
CONTRIBUTI A CARICO DELL'AMM. PER FONDI PREV. COMPLEMENTARE	888.482
CONTRIBUTI A CARICO DELL'AMM.NE SU COMP. FISSE E ACCESSORIE	54.724.905
QUOTE ANNUE ACCANTONAMENTO TFR O ALTRA IND. FINE SERVIZIO	1.252.235
IRAP	13.833.179

COMPENSI PER PERSONALE LSU/LPU	2.114.953
SOMME RIMBORSATE PER PERSONALE COMAND./FUORI RUOLO/IN CONV.	112.956
RIMBORSI RICEVUTI PER PERS. COMAND./FUORI RUOLO/IN CONV. (-)	103.886



**Voci di spesa :****Importo**

SOMME RICEVUTE DA U.E. E/O PRIVATI (-)

30.489

ALTRI RIMBORSI RICEVUTI DALLE AMMINISTRAZIONI (-)

1.901.135

**Totale****90.472.719**

Elenco istituzioni ed importi dei rimborsi effettuati

regione siciliana E112.956

Elenco istituzioni ed importi dei rimborsi ricevuti

E30.489 U.E.; E968.608 prefettura; E643.767 istat; E288.760 Inail; E28.914 Ag reg.le rifiuti e acque; E238.523 Arpa Sicilia; E29.182 Regione Sicilia; E 20.770 Asp Palermo; 15.199 Comune burgio; 31.649 Comune di Campobello di Mazzara; E1.048 Comune di Capaci; E88.315 Comune di Capo D'Orlando; 18.907 Comune di Carini E9.575 Comune di Monforte di S.Giorgio; 27.165 Comune di S.Cristina Gela; E12.313 Comune di Chiusa Sciafani; E13.653 Corte dei Conti;E44.425 Iacp Catania; E76.256 Inail; 47.356 Inail Palermo; E 34.587 Inail Ragusa; E26.457 Inpdap; E30753 Ministero Difesa; E92.590 Ministero Giustizia; E123879 Ministero Economia e finanze; E8.860 Prefettura Trapani;E17.017 Uff. Commissario delegato emerg. bonifiche e tutela acque Sicilia; E268.136 Ministero giustizia;E2.462 Protezione civile; E2.075 Ministero salute; E55.641 Iacp Palermo

# T15 Fondo per la contrattazione integrativa

## Macrocategoria PERSONALE NON DIRIGENTE

Voci di spesa :	Importo di competenza	
	Costituzione	Destinazione
<b>Fondo unico per le risorse decentrate</b>		
<b>Risorse fisse aventi carattere di certezza e stabilità</b>		
UNICO IMPORTO CONSOLIDATO ANNO 2003 (ART.31 C. 2 CCNL 02-05)	11.583.844	0
INCREMENTI CCNL 02-05 (ART. 32. CC. 1-2 C. 7)	1.483.270	0
INCREMENTI CCNL 04-05 (ART. 4. CC. 1,4,5 PARTE FISSA)	580.480	0
INCREMENTI CCNL 06-09 (ART. 8. CC. 2,5,6,7 PARTE FISSA)	739.991	0
RIDET PER INCREM STIP (DICH CONG 14 CCNL 0205 E 1 CCNL08-09)	470.087	0
INCREM DOTAZ ORG E RELAT COPERT (ART15 C5 P.FISSA CCNL98-01)	3.947.607	0
RIA E ASS. AD PERSONAM PERS. CESSATO (ART.4 C. 2 CCNL 00-01)	1.207.439	0
DEC FONDO/PARTE FISSA RID PROP PERS (ART.9 C2BIS L.122/10)	-958.125	0
ALTRE DECURTAZIONE DEL FONDO / PARTE FISSA	-148.113	0
totale Risorse fisse aventi carattere di certezza e stabilità Fondo unico	18.906.480	0
<b>Risorse variabili</b>		
QUOTE PER LA PROGETTAZIONE (ART. 92 CC. 5-6 D.LGS. 163/06)	159.094	0
REC. EV. ICI (ART 3 C 57 L662/96, ART 59 C 1 L P DLGS446/97)	152.920	0
SPECIFICHE DISP. DI LEGGE (ART. 15 C. 1 L. K CCNL 98-01)	1.035.255	0
LIQUID. SENTENZE FAVOREVOLI ALL'ENTE (ART. 27 CCNL 14.9.00)	9.725	0

## Macrocategoria PERSONALE NON DIRIGENTE

Voci di spesa :	Importo di competenza	
	Costituzione	Destinazione
INTEGRAZIONE 1,2% (ART. 15 C. 2 CCNL 98-01)	1.205.937	0
ALTRE RISORSE VARIABILI	18.936	0
SOMME NON UTILIZZATE FONDO ANNO PRECEDENTE	3.919.983	0
totale Risorse variabili Fondo unico	6.501.850	0
totale Fondo unico	25.408.330	0

### Fondo unico per le risorse decentrate

#### Destinazioni non contrattate specificamente dal CI di rif.to

INDENNITÀ DI COMPARTO QUOTA CARICO FONDO	0	2.340.000
PROGRESSIONI ORIZZONTALI STORICHE	0	5.750.000
POSIZIONI ORGANIZZATIVE	0	1.389.738
INDENNITÀ DI RESPONSABILITÀ / PROFESSIONALITÀ	0	250.600
totale Destinazioni non contrattate specificamente dal CI di rif.to Fondo unico	0	9.730.338

#### Destinazioni contrattate specificamente dal CI di rif.to

INDENNITÀ DI RESPONSABILITÀ / PROFESSIONALITÀ - CONTR	0	168.000
INDENNITÀ TURNO, RISCHIO, DISAGIO ECC. - CONTR	0	4.032.798
PRODUTTIVITÀ / PERFORMANCE COLLETTIVA - CONTR	0	1.035.255
PRODUTTIVITÀ / PERFORMANCE INDIVIDUALE - CONTR	0	10.359.812
ALTRI ISTITUTI NON COMPRESI FRA I PRECEDENTI - CONTR	0	24.420

## Macrocategoria PERSONALE NON DIRIGENTE

Voci di spesa :	Importo di competenza	
	Costituzione	Destinazione
totale Destinazioni contrattate specificamente dal CI di rif.to Fondo unico	0	15.620.285
<b>(eventuali) Destinazioni ancora da regolare</b>		
RISORSE ANCORA DA CONTRATTARE	0	57.707
totale (eventuali) Destinazioni ancora da regolare Fondo unico	0	57.707
totale Fondo unico	0	25.408.330
<b>Totale</b>	<b>25.408.330</b>	<b>25.408.330</b>

## Macrocategoria DIRIGENTI

Voci di spesa :	Importo di competenza	
	Costituzione	Destinazione
<b>Risorse per la retribuzione di posizione e di risultato</b>		
<b>Risorse fisse aventi carattere di certezza e stabilità</b>		
POSIZIONE E RISULTATO ANNO 1998 (ART.26 C.1 L. A CCNL 98-01)	4.229.741	0
INCREMENTI CCNL 02-05 (ART. 23. CC. 1,3)	188.170	0
INCREMENTI CCNL 04-05 (ART. 4 CC. 1,4)	205.410	0
INCREMENTI CCNL 06-09 (ART. 16 CC. 1,4)	178.987	0
INCREMENTI CCNL 08-09 (ART. 5 CC. 1,4)	120.749	0
RIA E MAT. EC. PERS. CESS. (ART. 26 C. 1 L. G CCNL 98-01)	13.292	0
DECURTAZIONE FONDO 3.356,97 EURO (ART.1 C.3 L. E CCNL 00-01)	-274.755	0
DEC FONDO/PARTE FISSA LIMITE 2010 (ART.9 C.2BIS L.122/10)	-142.872	0
DEC FONDO/PARTE FISSA RID PROP PERS (ART.9 C2BIS L.122/10)	-881.841	0
<b>totale Risorse fisse aventi carattere di certezza e stabilità Risorse posizione risultato</b>	<b>3.636.881</b>	<b>0</b>
<b>Risorse variabili</b>		
INTEGRAZIONE 1,2% (ART. 26 C. 2 CCNL 98-01)	52.800	0
LIQUID. SENTENZE FAVOREVOLI ALL'ENTE (ART. 37 CCNL 98-01)	159.678	0
QUOTE PER LA PROGETTAZIONE (ART. 92 CC. 5-6 D.LGS. 163/06)	9.949	0
ALTRE RISORSE VARIABILI	341.243	0

## Macrocategoria DIRIGENTI

Voci di spesa :	Importo di competenza	
	Costituzione	Destinazione
SOMME NON UTILIZZATE FONDO ANNO PRECEDENTE	154.246	0
totale Risorse variabili Risorse posizione risultato	717.916	0
totale Risorse posizione risultato	4.354.797	0
<b>Risorse per la retribuzione di posizione e di risultato</b>		
<b>Destinazioni non contrattate specificamente dal CI di rif.to</b>		
RETRIBUZIONE DI POSIZIONE	0	3.192.239
RETRIBUZIONE DI RISULTATO	0	1.162.558
totale Destinazioni non contrattate specificamente dal CI di rif.to Risorse posizione risultato	0	4.354.797
totale Risorse posizione risultato	0	4.354.797
<b>Totale</b>	<b>4.354.797</b>	<b>4.354.797</b>

## SOTTOSCRIZIONE DELL'ORGANO DI CONTROLLO

Con la sottoscrizione l'organo di controllo attesta la veridicità delle informazioni fornite dall'istituzione nella presente scheda.

Con la certificazione positiva del contratto Integrativo annuale, i revisori attestano che:

- ? gli oneri della contrattazione integrativa sono stati previsti negli strumenti di programmazione dell'Istituzione (art. 40, comma 3, d.lgs. n. 165/2001)
- ? nella definizione delle risorse che finanziano il fondo indicate in tabella 15, l'Istituzione si è attenuta ai vincoli fissati dal CCNL
- ? nell'utilizzo delle risorse indicate in tabella 15, l'Istituzione ha rispettato i vincoli di destinazione fissati dal CCNL

Firma del Presidente del collegio dei revisori .....



# Tabella di Riconciliazione

Voci di Spesa/Costo	Importo Sico	Importo Bilancio	Nota
Totale T12	153069466	374745631	Gli interventi su cui sono state pagate le voci delle tab. 12, 13 e ass. fam. Hanno la seguente classif.: 1-1-1-1; 1-1-2-1; 1-1-2-8; 1-1-3-1; 1-1-4-1; 1-1-5-1; 1-1-6-1; 1-1-7-1; 1-1-7-3; 1-1-8-1; 1-1-8-3; 1-2-1-1; 1-2-2-1; 1-3-1-1; 1-4-1-1; 1-4-2-1; 1-4-2-3; 1-4-5-1; 1-4-5-3; 1-5-1-1; 1-5-2-1; 1-6-2-1; 1-7-1-1; 1-8-1-1; 1-9-1-1; 1-9-2-1; 1-9-3-1; 1-9-6-1; 2-1-5-1; 2-1-6-1; 2-1-8-1; 2-4-1-1; 2-4-5-5; 2-6-2-1; 2-8-1-1; 2-9-1-1; 2-9-2-1; 2-9-2-7; 2-9-3-1; 2-9-4-1; 2-9-6-1; 4-0-0-3; 4-0-0-5; 1-10-1-1; 1-10-4-1; 1-10-5-1; 1-11-2-1; 1-11-5-1.
Totale T13	24043280		
Assegno T14	4913712		
L010 - GESTIONE MENSE	0	0	
L011 - EROGAZIONE BUONI PASTO	1787537	0	di cui dei seguenti interventi di bilancio: 1-1-2-1, 1-9-1-1, 4005 non si riporta il totale perche ricompresi nel punto superiore.
L020 - FORMAZIONE DEL PERSONALE	91882	1299474	di cui dei seguenti interventi di bilancio: 1-1-2-3, 2-1-8-5 e 1-1-8-3 (di quest'ultimo non si considera nel totale l'importo perche ricompreso nel punto superiore)
L090 - BENESSERE DEL PERSONALE	193861	26647502	di cui degli interventi: 1-4-1-3, 1-1-1-3, 1-1-2-3, 1-1-3-3, 1-10-4-3, 1-10-5-3 e 1-9-1-1 ( di quest'ultimo non si considera nel totale l'importo perche compreso nei precedenti punti)
L100 - EQUO INDENNIZZO AL PERSONALE	6562	17888216	di cui dell'interv. Oneri straordinari 1-1-2-8
L105 - SOMME CORRISPOSTE AD AGENZIA DI SOMMINISTRAZIONE (INTERINALI)	0	0	
L107 - COPERTURE ASSICURATIVE	34337	0	di cui dell'int. 1-1-8-3 non si riporta l'importo perche gia compreso nei punti precedenti
L108 - CONTRATTI DI COLLABORAZIONE COORDINATA E CONTINUATIVA	43310	0	di cui dell'int. 1-1-1-3 (importo compreso nei precedenti punti)
L109 - INCARICHI LIBERO PROFESSIONALI/STUDIO/RICERCA/CONSULENZA	333614	0	
L115 - CONTRATTI PER RESA SERVIZI/ADEMPIMENTI OBBLIGATORI PER LEGGE	1238805	70693454	di cui dei seguenti interventi: 1-1-1-3 (gia compr. nei punti di sopra) 1-1-2-3, 1-1-2-8, 1-1-8-8, 1-9-1-3, 2-10-4-6, 2-1-5-1, 2-1-5-2, 2-1-5-6, 2-1-6-6, 2-1-8-2, 2-6-2-1, 2-8-1-1, 2-9-1-1, 2-9-1-6, 2-9-2-1, 2-9-2-6, 2-9-2-7, 2-9-4-1, 2-9-4-6,
L110 - ALTRE SPESE	461722	725883	di cui dell'int. 1-1-7-3 e dell'int. 1-1-1-3 di cui non si riporta l'importo perche gia compreso nei precedenti punti



P015 - RETRIBUZIONI PERSONALE A TEMPO DETERMINATO	10443944	0	di cui degli int. 1-1-8-1 e 1-1-21 gia in precedenza considerati
P016 - RETRIBUZIONI PERSONALE CON CONTRATTO DI FORMAZIONE E LAVORO	0	0	
P030 - INDENNITA' DI MISSIONE E TRASFERIMENTO	32233	1226901	di cui degli interventi 1-1-13,1-1-2-3, 1-1-8-3( gia presenti nei punti precedenti) e int. 1173 e 4006
P035 - CONTRIBUTI A CARICO DELL'AMM. PER FONDI PREV. COMPLEMENTARE	888482	0	di cui dell'intervento 1-9-1-1 gia compreso nei precedenti punti
P055 - CONTRIBUTI A CARICO DELL'AMM.NE SU COMP. FISSE E ACCESSORIE	54724905	0	di cui degli interventi indicati nel primo punto
P058 - QUOTE ANNUE ACCANTONAMENTO TFR O ALTRA IND. FINE SERVIZIO	1252235	0	di cui di numerosi capitoli gia riportati nel primo punto
P061 - IRAP	13833179	0	numerosi capitoli del bilancio intervento 7 e qualche capitolo intervento 8 per gli oneri straordinari
P062 - ONERI PER I CONTRATTI DI SOMMINISTRAZIONE(INTERINALI)	0	0	
P065 - COMPENSI PER PERSONALE LSU/LPU	2114953	0	quota parte di int. 1-1-8-1 e 1-1-2-1 non si riporta importo perche gia indicato nei precedenti punti
SOMME RIMBORSATE ALLE AMMINISTRAZIONI PER SPESE DI PERSONALE (sommatoria dei diversi rimborsi presenti in tabella 14)	112956	0	quota parte di int.1-1-2-1 non si riporta importo perche gia indicato come sopra
<b>TOTALE GENERALE</b>	<b>269620975</b>	<b>493227061</b>	
RIMBORSI RICEVUTI DALLE AMMINISTRAZIONI PER SPESE DI PERSONALE (a riduzione) (sommatoria dei diversi rimborsi presenti in tabella 14)	2035510	0	
<b>TOTALE GENERALE AL NETTO DEI RIMBORSI</b>	<b>267585465</b>	<b>493227061</b>	

# Scheda Informativa 1

## Informazioni Istituzione

**Partita IVA : 00519560825**

**Codice Fiscale : 80016350821**

**Telefono : 00917401111**

**Fax : 00917402806**

**Email : [gestionerisorseumane@comune.palermo.it](mailto:gestionerisorseumane@comune.palermo.it)**

**Via : Piazza Pretoria**

**Numero Civico : 1**

**C.A.P. : 90100**

**Città : PALERMO**

**Provincia : PA**

**Codice Catastale : G273**

**Popolazione residente : 654987**

**Superficie(Kmq) : 160.59**

**Indirizzo pagina web dell'ente : [www.comune.palermo.it](http://www.comune.palermo.it)**

# Responsabile del Procedimento Amministrativo di cui alla legge 7/8/90, N.241 Capo II

(in assenza di tale indicazione sarà considerato responsabile il direttore generale)

Cognome	Nome	Telefono	Fax	E-Mail
MANCUSO	ROSSELLA	00917402909	00917402806	r.mancuso@comune.palermo.it

## Referente Da Contattare

Cognome	Nome	Telefono	Fax	E-Mail
GANCI	GIOVANNA	0091-7402865	0	<a href="mailto:g.ganci@comune.palermo.it">g.ganci@comune.palermo.it</a>

# Riepilogo Domande Presenti Nella Circolare

*I modelli debbono essere sottoscritti dai revisori dei conti*

## Domande presenti in circolare:

INDICARE IL NUMERO DI UNITÀ DI PERSONALE UTILIZZATO A QUALSIASI TITOLO (COMANDO O ALTRO) NELLE ATTIVITÀ ESTERNALIZZATE CON ESCLUSIONE DELLE UNITÀ EFFETTIVAMENTE CESSATE A SEGUITO DI ESTERNALIZZAZIONI.	0
INDICARE IL NUMERO DEI CONTRATTI DI COLLABORAZIONE COORDINATA E CONTINUATIVA.	1
INDICARE IL NUMERO DEGLI INCARICHI LIBERO PROFESSIONALE, STUDIO, RICERCA E CONSULENZA.	24
INDICARE IL NUMERO DI CONTRATTI PER PRESTAZIONI PROFESSIONALI CONSISTENTI NELLA RESA DI SERVIZI O ADEMPIMENTI OBBLIGATORI PER LEGGE.	95
INDICARE IL TOTALE DELLE SOMME TRATTENUTE AI DIPENDENTI NELL'ANNO DI RILEVAZIONE PER LE ASSENZE PER MALATTIA IN APPLICAZIONE DELL'ART. 71 DEL D.L. N. 112 DEL 25/06/2008 CONVERTITO IN L. 133/2008.	243925
INDICARE IL NUMERO DELLE UNITÀ RILEVATE IN TABELLA 1 TRA I "PRESENTI AL 31.12" CHE APPARTENGONO ALLE CATEGORIE PROTETTE (LEGGE N.68/99).	601
UNITÀ DI PERSONALE TRATTENUTE IN SERVIZIO NELL'ANNO EX ART. 16, COMMA 1, DEL D.LGS. 503/1992 E S.M.	0
A QUANTO AMMONTA LA SPESA SOSTENUTA NELL'ANNO DALL'ENTE PER L'ACQUISTO DEI BUONI LAVORO (VOUCHER) PER PRESTAZIONI DI LAVORO OCCASIONALE ACCESSORIO?	0
QUANTI SONO I DIPENDENTI AL 31.12 IN ASPETTATIVA PER DOTTORATO DI RICERCA CON RETRIBUZIONE A CARICO DELL'AMMINISTRAZIONE AI SENSI DELL'ARTICOLO 2 DELLA LEGGE 476/1984 E S.M.?	6
QUANTE PERSONE SONO STATE IMPIEGATE NELL'ANNO (A TEMPO DETERMINATO, CON CO.CO.CO. O CON INCARICHI) IL CUI COSTO É TOTALMENTE SOSTENUTO CON FINANZIAMENTI ESTERNI DELL'UNIONE EUROPEA O DI PRIVATI?	1
INDICARE IL NUMERO DELLE UNITÀ RILEVATE IN TABELLA 1 TRA I "PRESENTI AL 31.12" CHE RISULTAVANO TITOLARI DI PERMESSI PER LEGGE N. 104/92.	1845
INDICARE IL NUMERO DELLE UNITÀ RILEVATE IN TABELLA 1 TRA I "PRESENTI AL 31.12" CHE RISULTAVANO TITOLARI DI PERMESSI AI SENSI DELL'ART. 42, C.5 D.LGS.151/2001.	95
UNITÀ DI PERSONALE CON QUALIFICA DIRIGENZIALE ASSEGNATE AGLI UFFICI DI DIRETTA COLLABORAZIONE CON GLI ORGANI DI INDIRIZZO POLITICO	1
UNITÀ DI PERSONALE NON DIRIGENTE ASSEGNATE AGLI UFFICI DI DIRETTA COLLABORAZIONE CON GLI ORGANI DI INDIRIZZO POLITICO	177

UNITÀ DI PERS. EST. ALL'ISTITUZIONE, IN POSIZIONE DI COMANDO, DISTACCO, FUORI RUOLO, ESPERTI, CONSULENTI O CO.CO.CO ASSEGNATE  
AGLI UFFICI DI DIRETTA COLLABORAZIONE CON GLI ORGANI DI INDIRIZZO POLITICO

20

N. PROGRESSIONI DI CARRIERA COMPLESSIVAMENTE DISPOSTE DAL 01/01/2011 CON EFFETTI SOLO GIURIDICI AI SENSI DELL'ART. 9, C. 21, D.L.  
78/2010 CONVERTITO IN L. 122/2010

0

**Suggerimenti :**

**Incongruenza 8 dovuta alla presenza nella colonna "altre spese" delle somme liquidate a titolo di assegno alimentare a un dipendente detenuto. - Le P.O. della tab. 4 sono afferenti al fondo 2009 e certificato nel 2009.**

---

# Appendice gestione dati co.co.co.

<b>Quanti sono stati i contratti di collaborazione coordinata e continuativa o convenzioni (art.1, c. 116 legge n. 311/04) ?</b>	<b>1</b>
--	----------

**Qual è stata la tipologia dell'incarico dei contratti co.co.co. attivi nel corso dell'anno:**

a) Tecnico	<b>0</b>
b) Giuridico/Amministrativo	<b>1</b>
c) Economico	<b>0</b>

<b>Quanti dei contratti co.co.co attivi nel corso dell'anno hanno un compenso maggiore di 20.000 ??</b>	<b>1</b>
---	----------

**Suddividere i contratti co.co.co. attivi nel corso dell'anno secondo la loro durata:**

a) 1 - 3 mesi	<b>0</b>
b) 4 - 6 mesi	<b>0</b>
c) 7 - 12 mesi	<b>1</b>
d) oltre 12 mesi	<b>0</b>

<b>I co.co.co attivi nel corso dell'anno quante persone diverse hanno riguardato?</b>	<b>1</b>
---	----------

**Titolo di studio delle persone cui sono stati stipulati uno o più contratti co.co.co.:**

a) Laurea	<b>1</b>
b) Diploma superiore	<b>0</b>
c) Diploma inferiore	<b>0</b>



# Componenti Collegio dei Revisori (o Organo Equivalente)

Cognome	Nome	E Mail (sostituisce l'ENTE RAPPRESENTATO delle rilevazioni precedenti)
MARAVENTANO	ANTONINO	collegiodeirevisori@comune.palermo.it
COTICCHIO	FULVIO	collegiodeirevisori@comune.palermo.it
VETRANO	FRANCESCO	collegiodeirevisori@comune.palermo.it

# Scheda Informativa 1A

L'Ente fa parte di una "Unione di Comuni", ai sensi dell'art. 32 del d.lgs 267/2000 o di analoghe disposizioni delle Regioni e Province Autonome?	NO
Nel caso di servizi esternalizzati, è stato stilato il piano di razionalizzazione dei costi previsto dall'art. 3, c. 30, 31 e 32, della l.f. 2008, o di analoghe disposiz. delle Reg. e Prov. Autonome?	NO
E' stato stilato il piano di triennale dei fabbisogni di personale previsto dall'art. 39, comma 1, della Legge 449 del 1997, o di analoghe disposizioni delle Regioni e Province Autonome?	NO
E' stato stilato il piano annuale delle assunzioni previsto dall'art. 20 della Legge 488/1999, o di analoghe disposizioni delle Regioni e Province Autonome?	NO
Nell'ente era presente al 31/12 il Direttore Generale?	NO
Solo per chi ha risposto SI alla domanda n.9:	
L'incarico è affidato al Segretario comunale (art.108 comma 4 d.lgs. 267/2000)?	
L'incarico di Direttore Generale è stato conferito in data antecedente al 28 marzo 2010?	
L'ente ha attive al 31/12 convenzioni con altri enti ai sensi dell'art. 30 del T.U.E.L. , o di analoghe disposizioni delle Regioni e Province Autonome?	SI
E' stato istituito un ufficio / servizio disciplinare?	SI
Valore in percentuale dell'incidenza della spesa del personale in rapporto alle spese correnti?	45.35
Numero di unità di personale assunte come stagionali a progetto (l.296/2006 comma 564 o di analoghe disposizioni delle Regioni e Province Autonome)	0
Numero di persone in ingresso o uscita con mobilità fra pubblico e privato ex art. 23 bis comma 7 d.lgs.165/2001 o di analoghe disposizioni delle Regioni e Province Autonome	0
L'ente è tenuto al patto di stabilità?	SI
Ha rispettato il patto di stabilità?	SI
Enti soggetti al patto di stabilità interno - è stato rispettato l'art. 1, c. 557, l.f. 2007 e s.m.i. e l'art. 76, c. 7, L. 133/2008 e s.m.i., o di analoghe disp. delle Reg. e Prov. Autonome?	SI
Enti non soggetti al patto di stabilità interno - è stato rispettato l'art. 1, c. 562, l.f. 2007 e s.m.i. e l'art. 76, c. 7, L. 133/2008 e s.m.i., o di analoghe disp. delle Reg. e Prov. Autonome?	
Numero dirigenti appartenenti alla polizia locale	1
Numero appartenenti alla polizia locale di categoria D	527

Numero appartenenti alla polizia locale di categoria C	892
L'Ente gestisce funzioni fondamentali in forma associata ai sensi dell'art.14, c.28, L.122/2010 e s.m.?	NO
quante funzioni con convenzioni?	0
quante funzioni con unione di comuni?	0

# Scheda Informativa 2

Monitoraggio del contratto integrativo

## Macrocategoria PERSONALE NON DIRIGENTE

### FONDO: LE DOMANDE SEGUENTI SONO RELATIVE AL FONDO COMUNICATO IN TABELLA 15

Data atto costituzione Fondo/i per la contrattazione integrativa 2013:	13/11/2013
Data della certificazione positiva dei revisori dei conti dell'accordo annuale:	13/12/2013
Data entrata in vigore dell'Accordo annuale vigente:	20/12/2013
ANNUALITÀ PIÙ RECENTE PER LA QUALE RISULTA COSTITUITO E CERTIFICATO IL FONDO/I PER LA CONTRATTAZIONE INTEGRATIVA:	2014
FONDO 2010 (CORRISPONDE AL TOTALE DELLA TABELLA 15 CONTO ANNUALE DEL 2010)	25845362
FONDO ANNO CORRENTE (CORRISPONDE AL TOTALE DELLA TABELLA 15 DEL PRESENTE CONTO ANNUALE)	25408330
(EVENTUALE) PERCENTUALE DI RIDUZIONE PROPORZIONALE A QUELLA DEL PERSONALE AI SENSI ART. 9 C. 2-BIS SECONDA PARTE (NB NON INSERIRE IL SEGNO "-")	4.65
QUOTE FONDO 2010 NON ASSOGGETTATE AI VINCOLI EX ART. 9 C. 2-BIS L. 122/2010 (SEGNO "+": ECONOMIE, CONTO TERZI, PROGETTAZIONI ECC. / SEGNO "-": ES. DECURTAZIONI PER RECUPERI)	+3486130
QUOTE FONDO ANNO CORRENTE NON ASSOGGETTATE AI VINCOLI EX ART. 9 C. 2-BIS L. 122/2010 (SEGNO "+": ECONOMIE, CONTO TERZI, PROGETTAZIONI ECC. / SEGNO "-": ES. DECURTAZIONI PER RECUPERI)	+4088802
VALORE MASSIMO TEORICO FONDO ANNO CORRENTE NEL RISPETTO DELL'ART. 9C. 2-BIS L. 122/2010)	25408330
CALCOLO DELLA COERENZA ANNO CORRENTE CON MASSIMO TEORICO (NON COMPILARE)	1

Il valore esposto alla domanda 3, pari a 25408330 euro, risulta coerente con il valore massimo teorico calcolato alla domanda 7 (euro 25408330)

**POSIZIONI NELL' ANNO DI RILEVAZIONE**

Finanziamento della spesa per posizioni organizzative riportate in tavola 13 a carico del fondo		1389738
Finanziamento della spesa per posizioni organizzative riportate in tavola 13 a carico del bilancio		0
NON COMPILARE		0
NON COMPILARE		0
L'affidamento delle nuove posizioni organizzative dell'anno è avvenuta con la scelta del dirigente sulla base di incarichi predeterminati?		SI
ATTRAVERSO UN BANDO ED UNA SUCCESSIVA PROCEDURA COMPARATIVA?		SI
Per scelta dell'organo politico?		NO
Sulla base di altri fattori?		SI
<b>DETTAGLIO DELLE POSIZIONI ORGANIZZATIVE IN ESSERE AL 31.12</b>	<b>N.Posizioni</b>	<b>Valore</b>
	0	0
	0	0
	0	0
	0	0

**PROGRESSIONI ORIZZONTALI NELL'ANNO DI RILEVAZIONE**

E' STATA PREVENTIVAMENTE VERIFICATA LA SUSSISTENZA DEL REQUISITO DI CUI ALL'ART.9, COMMA 1 DEL CCNL 11/04/08 AI FINI DELLE PROGRESSIONI ORIZZONTALI SECONDO LA DISCIPLINA DELL'ART.5 DEL CCNL 31/03/99?	SI
---	----

E' STATA RISPETTATA LA DISPOSIZIONE DI CUI ALL'ART. 9, COMMA 21, D.L. 78/2010?	SI
NON COMPILARE	.
NON COMPILARE	
NON COMPILARE	0
NON COMPILARE	0
NON COMPILARE	0
NON COMPILARE	0
NON COMPILARE	0
NON COMPILARE	0
NELL'AMBITO DELLE PROCEDURE PER LE PROGRESSIONI ORIZZONTALI DELL'ANNO, QUANTI SONO STATI I DIPENDENTI CHE VI HANNO CONCORSO?	2752
PROGRESSIONI ORIZZONTALI NELL'ANNO DI RILEVAZIONE (LE PERCENTUALI VANNO CALCOLATE CON RIFERIMENTO AL TOTALE DEI DIPENDENTI DELL' AREA / CATEGORIA / FASCIA AL 31/12 DELL'ANNO PRECEDENTE)	
AREA A / CATEGORIA A / FASCIA I	
NUMERO PROGRESSIONI	0
PERCENTUALE	0
AREA B / CATEGORIA B / FASCIA II	
NUMERO PROGRESSIONI	40

PERCENTUALE	16
AREA C / CATEGORIA C / FASCIA III	.
NUMERO PROGRESSIONI	167
PERCENTUALE	14
AREA D / CATEGORIA D	
NUMERO PROGRESSIONI	56
PERCENTUALE	4

**PRODUTTIVITA' REGOLATA DALL' ACCORDO ANNUALE SULL'UTILIZZO DELLE RISORSE**

NON COMPILARE	
NON COMPILARE	0
NON COMPILARE	0
NON COMPILARE	0
NON COMPILARE	0
IMPORTO TOTALE DESTINATO ALLA PRODUTTIVITA' INDIVIDUALE CHE SI DESUME DALL'ACCORDO ANNUALE SULL'UTILIZZO DELLE RISORSE	10359812
IMPORTO TOTALE DESTINATO ALLA PRODUTTIVITA' COLLETTIVA CHE SI DESUME DALL'ACCORDO ANNUALE SULL'UTILIZZO DELLE RISORSE	1035255
NON COMPILARE	0

NON COMPILARE	0
NON COMPILARE	0
IMPORTO TOTALE DELLA PREMIALITÀ EFFETTIVAMENTE EROGATA CON RIFERIMENTO AL FONDO DELL'ANNUALITÀ CORRENTE	3972756
IMPORTO TOTALE DELLA PREMIALITÀ NON EROGATA A SEGUITO DI VALUTAZIONE NON PIENA	6387056
NON COMPILARE	0
NON COMPILARE	0
NON COMPILARE	0
NON COMPILARE	0
NON COMPILARE	0
<b>RILEVAZIONE CEPEL</b>	
NON COMPILARE	
Viene effettuata la valutazione delle prestazioni e dei risultati dei dipendenti (art. 6 CCNL 31/03/1999)?	SI
IN FORMA SINGOLA	SI
IN FORMA ASSOCIATA	NO
NON COMPILARE	
NON COMPILARE	0



NON COMPILARE	0
NON COMPILARE	0
NON COMPILARE	0
NON COMPILARE	
NON COMPILARE	
NON COMPILARE	
NON COMPILARE	
NON COMPILARE	
NON COMPILARE	
NON COMPILARE	
QUAL E' IL VALORE MASSIMO IN PERC. DELL'INDENNITA DI RISULTATO RISPETTO ALL'INDENNITA DI POSIZIONE (ART.10, COMMA 3 CCNL 31/03/1999)?	0
NON COMPILARE	0
NON COMPILARE	0
NON COMPILARE	0
NON COMPILARE	0
NON COMPILARE	0
NON COMPILARE	

**Commento dell'organo di controllo :**

In riferimento al punto 4 si rappresenta che la percentuale di riduzione del fondo non è stata calcolata sulla base del confronto tra il valore medio dei presenti nell'anno di riferimento rispetto al valore medio dell'anno precedente in quanto questo Ente si è determinato, così come già anticipato con nota n. 41706 del 17/01/2014 alla Ragioneria Territoriale di Palermo, secondo quanto previsto dalla deliberazione n. 223/2013 del 13/05/2013 della Corte dei Conti - Sezione Regionale di controllo per l'Emilia Romagna, nel ridurre il fondo in funzione della data effettiva di cessazione dal servizio delle singole unità di personale e del relativo trattamento accessorio in godimento, procedendo alla decurtazione pro-quota nell'anno di cessazione e per intero nell'anno successivo. La percentuale indicata è data dal rapporto tra la riduzione del fondo e le risorse complessive dell'anno. L'importo indicato al punto 87 non è stato erogato.

# Scheda Informativa 2

Monitoraggio del contratto integrativo

## Macrocategoria DIRIGENTI

### FONDO: LE DOMANDE SEGUENTI SONO RELATIVE AL FONDO COMUNICATO IN TABELLA 15

Data atto costituzione Fondo/i per la contrattazione integrativa 2013:	17/12/2013
Data della certificazione positiva dei revisori dei conti dell'accordo annuale:	
Data entrata in vigore dell'Accordo annuale vigente:	
ANNUALITÀ PIÙ RECENTE PER LA QUALE RISULTA COSTITUITO E CERTIFICATO IL FONDO/I PER LA CONTRATTAZIONE INTEGRATIVA:	2014
Fondo 2010 (corrisponde al totale della tabella 15 Conto Annuale del 2010)	5137193
FONDO ANNO CORRENTE (CORISPONDE AL TOTALE DELLA TABELLA 15 DEL PRESENTE CONTO ANNUALE)	4354797
(EVENTUALE) PERCENTUALE DI RIDUZIONE PROPORZIONALE A QUELLA DEL PERSONALE AI SENSI ART. 9 C. 2-BIS SECONDA PARTE (NB NON INSERIRE IL SEGNO "-")	17.95
QUOTE FONDO 2010 NON ASSOGGETTATE AI VINCOLI EX ART. 9 C. 2-BIS L. 122/2010 (SEGNO "+": ECONOMIE, CONTO TERZI, PROGETTAZIONI ECC. / SEGNO "-": ES. DECURTAZIONI PER RECUPERI)	+224427
QUOTE FONDO ANNO CORRENTE NON ASSOGGETTATE AI VINCOLI EX ART. 9 C. 2-BIS L. 122/2010 (SEGNO "+": ECONOMIE, CONTO TERZI, PROGETTAZIONI ECC. / SEGNO "-": ES. DECURTAZIONI PER RECUPERI)	+323873
VALORE MASSIMO TEORICO FONDO ANNO CORRENTE NEL RISPETTO DELL'ART. 9C. 2-BIS L. 122/2010)	4354798
CALCOLO DELLA COERENZA ANNO CORRENTE CON MASSIMO TEORICO (non compilare)	1

Il valore esposto alla domanda 3, pari a 4354797 euro, risulta coerente con il valore massimo teorico calcolato alla domanda 7 (euro 4354798)

**POSIZIONI NELL' ANNO DI RILEVAZIONE**

NON COMPILARE		0
NON COMPILARE		0
NON COMPILARE		0
NON COMPILARE		0
LE FASCE INDIVIDUATE DALL'ISTITUZIONE SONO SUPERIORI A 4?		SI
NON COMPILARE		
NON COMPILARE		
NON COMPILARE		
INDICARE IL NUMERO DI POSIZIONI COPERTE AL 31.12 PER CIASCUNA FASCIA ED IL CORRISPONDENTE VALORE UNITARIO DELLA RETRIBUZIONE DI POSIZIONE:	<b>N.Posizioni</b>	<b>Valore</b>
	1	55233
	22	52233
	65	25233
	3	22223

**RISULTATO**

LE RETRIBUZIONI DI RISULTATO SONO CORRELATE ALLA VALUTAZIONE DELLA PRESTAZIONE DEI DIRIGENTI?	SI
---	----

SONO UTILIZZATI INDICATORI DI RISULTATO ATTINENTI ALL' UFFICIO O ALL'ENTE NEL SUO COMPLESSO PER LA VALUTAZIONE DELLA RETRIBUZIONE DI RISULTATO?	SI
SONO UTILIZZATI GIUDIZI DEL NUCLEO DI VALUTAZIONE O DI ALTRO ANALOGO ORGANISMO PER LA VALUTAZIONE DELLA RETRIBUZIONE DI RISULTATO?	SI
SONO UTILIZZATI AI FINI DELLA VALUTAZIONE DEI DIRIGENTI MECCANISMI DI CONFRONTO CON LE PERFORMANCE DI ALTRI ENTI ("BENCHMARKING")?	NO
NON COMPILARE	0
NON COMPILARE	0
NON COMPILARE	0
IMPORTO TOTALE DELLA PREMIALITÀ EFFETTIVAMENTE EROGATA CON RIFERIMENTO AL FONDO DELL'ANNUALITÀ CORRENTE	333909
IMPORTO TOTALE DELLA PREMIALITÀ NON EROGATA A SEGUITO DI VALUTAZIONE NON PIENA	0
NON COMPILARE	0
<b>RILEVAZIONE CEPEL</b>	
NON COMPILARE	
SONO STATI COSTITUITI I NUCLEI DI VALUTAZIONE PER IL PERSONALE DIRIGENTE?	NO
IN FORMA SINGOLA	NO
IN FORMA ASSOCIATA	SI
NON COMPILARE	
NON COMPILARE	0

NON COMPILARE	0
NON COMPILARE	0
NON COMPILARE	0
VIENE EFFETTUATA LA VALUTAZIONE DELLE PRESTAZIONI E DEI RISULTATI DEI DIPENDENTI (ART. 14 CCNL 23/12/1999)?	SI
IN FORMA SINGOLA	SI
IN FORMA ASSOCIATA	NO
NON COMPILARE	
NON COMPILARE	
NON COMPILARE	0
NON COMPILARE	
NON COMPILARE	0
NON COMPILARE	0
NON COMPILARE	0
NON COMPILARE	0
NON COMPILARE	0
NON COMPILARE	

**Commento dell'organo di controllo :**

In riferimento al punto 4 si rappresenta che la percentuale di riduzione del fondo non e stata calcolata sulla base del confronto tra il valore medio dei presenti nell'anno di riferimento rispetto al valore medio dell'anno precedente in quanto questo Ente si e determinato, cosi come gia anticipato con nota n. 41706 del 17/01/2014 alla Ragioneria Territoriale di Palermo, secondo quanto previsto dalla deliberazione n. 223/2013 del 13/05/2013 della Corte dei Conti - Sezione Regionale di controllo per l'Emilia Romagna, nel ridurre il fondo in funzione della data effettiva di cessazione dal servizio delle singole unita di personale e del relativo trattamento accessorio in godimento, procedendo alla decurtazione pro-quota nell'anno di cessazione e per intero nell'anno successivo. la percentuale indicata e data dal rapporto tra la riduzione del fondo e le risorse complessive dell'anno. Il campo 25 e stato valorizzato in parte in quanto la retribuzione di risultato per l'anno 2013 non e stata erogata. Il campo 26 non e stato valorizzato in quanto la retribuzione di risultato per l'anno 2013 non e stata erogata.

## SOTTOSCRIZIONE DELL'ORGANO DI CONTROLLO

Con la sottoscrizione l'organo di controllo attesta la veridicità delle informazioni fornite dall'istituzione nella presente scheda.

Con la certificazione positiva del contratto integrativo annuale, i revisori attestano che:

- ? gli oneri della contrattazione integrativa sono stati previsti negli strumenti di programmazione dell'Istituzione (art. 40, comma 3, d.lgs. n. 165/2001)
- ? nella definizione delle risorse che finanziano il fondo indicate in tabella 15, l'Istituzione si è attenuta ai vincoli fissati dal CCNL
- ? nell'utilizzo delle risorse indicate in tabella 15, l'Istituzione ha rispettato i vincoli di destinazione fissati dal CCNL

Firma del Presidente del collegio dei revisori .....





# Scheda Informativa 1A Convenzioni

Al 31.12 l'Ente è capofila di una convenzione stipulata ai sensi dell'art. 30 del T.U.E.L. , o di analoghe disposizioni delle Regioni e Province Autonome?	SI
In caso di risposta negativa si richiede di indicare il codice dell'Ente capofila (file con i codici degli enti associato al kit excel)	
In caso di risposta positiva si richiede di indicare quali sono i servizi oggetto della convenzione selezionandoli dall'elenco proposto	
Organizzazione generale dell'amministrazione, gestione finanziaria e contabile e controllo;	NO
Organizzazione dei servizi pubblici di interesse generale di ambito comunale, ivi compresi i servizi di trasporto pubblico comunale;	SI
Catasto, ad eccezione delle funzioni mantenute allo Stato dalla normativa vigente;	NO
La pianificazione urbanistica ed edilizia di ambito comunale nonché la partecipazione alla pianificazione territoriale di livello sovracomunale;	NO
Attività, in ambito comunale, di pianificazione di protezione civile e di coordinamento dei primi soccorsi;	NO
L'organizzazione e la gestione dei servizi di raccolta, avvio e smaltimento e recupero dei rifiuti urbani e la riscossione dei relativi tributi;	NO
Progettazione e gestione del sistema locale dei servizi sociali ed erogazione delle relative prestazioni ai cittadini, secondo quanto previsto dall'articolo 118, quarto comma, della Costituzione;	NO
Edilizia scolastica (per la parte non attribuita alla competenza delle province), organizzazione e gestione dei servizi scolastici;	NO
Polizia municipale e polizia amministrativa locale;	NO
Tenuta dei registri di stato civile e di popolaz e compiti in materia di servizi anagrafici nonché in materia di serv. elettorali e statistici, nell'esercizio delle funzioni di competenza statale[1]	NO
Altro	NO
Al 31.12 l'Ente è capofila di una convenzione stipulata ai sensi dell'art. 30 del T.U.E.L. , o di analoghe disposizioni delle Regioni e Province Autonome?	SI
In caso di risposta negativa si richiede di indicare il codice dell'Ente capofila (file con i codici degli enti associato al kit excel)	
In caso di risposta positiva si richiede di indicare quali sono i servizi oggetto della convenzione selezionandoli dall'elenco proposto	
Organizzazione generale dell'amministrazione, gestione finanziaria e contabile e controllo;	NO
Organizzazione dei servizi pubblici di interesse generale di ambito comunale, ivi compresi i servizi di trasporto pubblico comunale;	NO

<b>Catasto, ad eccezione delle funzioni mantenute allo Stato dalla normativa vigente;</b>	<b>NO</b>
<b>La pianificazione urbanistica ed edilizia di ambito comunale nonché la partecipazione alla pianificazione territoriale di livello sovracomunale;</b>	<b>NO</b>
<b>Attività, in ambito comunale, di pianificazione di protezione civile e di coordinamento dei primi soccorsi;</b>	<b>NO</b>
<b>L'organizzazione e la gestione dei servizi di raccolta, avvio e smaltimento e recupero dei rifiuti urbani e la riscossione dei relativi tributi;</b>	<b>NO</b>
<b>Progettazione e gestione del sistema locale dei servizi sociali ed erogazione delle relative prestazioni ai cittadini, secondo quanto previsto dall'articolo 118, quarto comma, della Costituzione;</b>	<b>NO</b>
<b>Edilizia scolastica (per la parte non attribuita alla competenza delle province), organizzazione e gestione dei servizi scolastici;</b>	<b>NO</b>
<b>Polizia municipale e polizia amministrativa locale;</b>	<b>NO</b>
<b>Tenuta dei registri di stato civile e di popolaz e compiti in materia di servizi anagrafici nonché in materia di serv. elettorali e statistici, nell'esercizio delle funzioni di competenza statale[1]</b>	<b>NO</b>
<b>Altro</b>	<b>SI</b>
<b>Al 31.12 l'Ente è capofila di una convenzione stipulata ai sensi dell'art. 30 del T.U.E.L. , o di analoghe disposizioni delle Regioni e Province Autonome?</b>	<b>NO</b>
<b>In caso di risposta negativa si richiede di indicare il codice dell'Ente capofila (file con i codici degli enti associato al kit excel)</b>	<b>9830</b>
<b>In caso di risposta positiva si richiede di indicare quali sono i servizi oggetto della convenzione selezionandoli dall'elenco proposto</b>	
<b>Organizzazione generale dell'amministrazione, gestione finanziaria e contabile e controllo;</b>	
<b>Organizzazione dei servizi pubblici di interesse generale di ambito comunale, ivi compresi i servizi di trasporto pubblico comunale;</b>	
<b>Catasto, ad eccezione delle funzioni mantenute allo Stato dalla normativa vigente;</b>	
<b>La pianificazione urbanistica ed edilizia di ambito comunale nonché la partecipazione alla pianificazione territoriale di livello sovracomunale;</b>	
<b>Attività, in ambito comunale, di pianificazione di protezione civile e di coordinamento dei primi soccorsi;</b>	
<b>L'organizzazione e la gestione dei servizi di raccolta, avvio e smaltimento e recupero dei rifiuti urbani e la riscossione dei relativi tributi;</b>	
<b>Progettazione e gestione del sistema locale dei servizi sociali ed erogazione delle relative prestazioni ai cittadini, secondo quanto previsto dall'articolo 118, quarto comma, della Costituzione;</b>	

<b>Edilizia scolastica (per la parte non attribuita alla competenza delle province), organizzazione e gestione dei servizi scolastici;</b>	
<b>Polizia municipale e polizia amministrativa locale;</b>	
<b>Tenuta dei registri di stato civile e di popolaz e compiti in materia di servizi anagrafici nonché in materia di serv. elettorali e statistici, nell'esercizio delle funzioni di competenza statale[1]</b>	
<b>Altro</b>	
<b>Al 31.12 l'Ente è capofila di una convenzione stipulata ai sensi dell'art. 30 del T.U.E.L. , o di analoghe disposizioni delle Regioni e Province Autonome?</b>	<b>SI</b>
<b>In caso di risposta negativa si richiede di indicare il codice dell'Ente capofila (file con i codici degli enti associato al kit excel)</b>	
<b>In caso di risposta positiva si richiede di indicare quali sono i servizi oggetto della convenzione selezionandoli dall'elenco proposto</b>	
<b>Organizzazione generale dell'amministrazione, gestione finanziaria e contabile e controllo;</b>	<b>NO</b>
<b>Organizzazione dei servizi pubblici di interesse generale di ambito comunale, ivi compresi i servizi di trasporto pubblico comunale;</b>	<b>NO</b>
<b>Catasto, ad eccezione delle funzioni mantenute allo Stato dalla normativa vigente;</b>	<b>NO</b>
<b>La pianificazione urbanistica ed edilizia di ambito comunale nonché la partecipazione alla pianificazione territoriale di livello sovracomunale;</b>	<b>NO</b>
<b>Attività, in ambito comunale, di pianificazione di protezione civile e di coordinamento dei primi soccorsi;</b>	<b>NO</b>
<b>L'organizzazione e la gestione dei servizi di raccolta, avvio e smaltimento e recupero dei rifiuti urbani e la riscossione dei relativi tributi;</b>	<b>NO</b>
<b>Progettazione e gestione del sistema locale dei servizi sociali ed erogazione delle relative prestazioni ai cittadini, secondo quanto previsto dall'articolo 118, quarto comma, della Costituzione;</b>	<b>NO</b>
<b>Edilizia scolastica (per la parte non attribuita alla competenza delle province), organizzazione e gestione dei servizi scolastici;</b>	<b>NO</b>
<b>Polizia municipale e polizia amministrativa locale;</b>	<b>NO</b>
<b>Tenuta dei registri di stato civile e di popolaz e compiti in materia di servizi anagrafici nonché in materia di serv. elettorali e statistici, nell'esercizio delle funzioni di competenza statale[1]</b>	<b>NO</b>
<b>Altro</b>	<b>SI</b>
<b>Al 31.12 l'Ente è capofila di una convenzione stipulata ai sensi dell'art. 30 del T.U.E.L. , o di analoghe disposizioni delle Regioni e Province Autonome?</b>	

<b>In caso di risposta negativa si richiede di indicare il codice dell'Ente capofila (file con i codici degli enti associato al kit excel)</b>	
<b>In caso di risposta positiva si richiede di indicare quali sono i servizi oggetto della convenzione selezionandoli dall'elenco proposto</b>	
<b>Organizzazione generale dell'amministrazione, gestione finanziaria e contabile e controllo;</b>	
<b>Organizzazione dei servizi pubblici di interesse generale di ambito comunale, ivi compresi i servizi di trasporto pubblico comunale;</b>	
<b>Catasto, ad eccezione delle funzioni mantenute allo Stato dalla normativa vigente;</b>	
<b>La pianificazione urbanistica ed edilizia di ambito comunale nonché la partecipazione alla pianificazione territoriale di livello sovracomunale;</b>	
<b>Attività, in ambito comunale, di pianificazione di protezione civile e di coordinamento dei primi soccorsi;</b>	
<b>L'organizzazione e la gestione dei servizi di raccolta, avvio e smaltimento e recupero dei rifiuti urbani e la riscossione dei relativi tributi;</b>	
<b>Progettazione e gestione del sistema locale dei servizi sociali ed erogazione delle relative prestazioni ai cittadini, secondo quanto previsto dall'articolo 118, quarto comma, della Costituzione;</b>	
<b>Edilizia scolastica (per la parte non attribuita alla competenza delle province), organizzazione e gestione dei servizi scolastici;</b>	
<b>Polizia municipale e polizia amministrativa locale;</b>	
<b>Tenuta dei registri di stato civile e di popolaz e compiti in materia di servizi anagrafici nonché in materia di serv. elettorali e statistici, nell'esercizio delle funzioni di competenza statale[1]</b>	
<b>Altro</b>	



Assistenza Sico: numero verde 800328866 assistenza.pi@tesoro.it

Minuti allo scadere della sessione: **30** - Data: 21/07/2015 09:22:31  
In caso di sessione scaduta, rieffettuare il login dalla HomePage.

Utente: RP\_C00\_G273\_001

[Conto Annuale](#) | **Anomalie** | [Stampa Intero Modello](#) | [Stampa Enti Partecipati](#) | [Stato di Invio](#) | [Segnalazioni](#) | [Giustificazioni](#)

Ti trovi in: [Anomalie](#) > [Visualizza Pdf Anomalie](#) > **Report Sintetico**

**Report Sintetico**

Anno:	2013	Descrizione Tipologia Istituzione:	COMUNI
Codice Tipologia Istituzione:	C	Descrizione Istituzione:	PALERMO
Codice Istituzione:	5170		

**Contratti**

Codice Contratto:	RALN	Descrizione Contratto:	REGIONI E AUT.LOC. (CCNL NAZ.)
-------------------	------	------------------------	--------------------------------

**Squadrature**

SQ1	SQ2	SQ3	SQ4	SQ5	SQ6	SQ7	SQ8
No	No	No	No	No	No	No	No

**Incongruenze**

IN1	IN2	IN3	IN4	IN5	IN6	IN7	IN8	IN9
No	No	No	No	No	No	No	G	No

[Indietro](#)

[Pdf Anomalie](#)



Assistenza Sico: numero verde 800328866 assistenza.pl@tesoro.it

Utente: RP\_C00\_G273\_001

Minuti allo scadere della sessione: 30 - Data: 21/07/2015 09:14:08  
In caso di sessione scaduta rieffettuare il login dalla HomePage.

Conto Annuale	Anomalie	Stampa Intero Modello	Stampa Enti Partecipati	Stato di Invio	Segnalazioni	<b>Giustificazioni</b>
---------------	----------	-----------------------	-------------------------	----------------	--------------	------------------------

Ti trovi in: [Giustificazioni](#) > Dettaglio Giustificazione**Parametri di Ricerca**

Anno : 2013  
 Codice Tipologia Istituzione: C  
 Codice Istituzione: 5170

Descrizione Tipologia Istituzione: COMUNI

Descrizione Istituzione: PALERMO

**Contratti**

Codice Contratto: RALN

Descrizione Contratto: REGIONI E AUT.LOC. (CCNL NAZ)

**Stato Incongruenze**

**Incongruenza**  
 INCONGRUENZA 8

**Giustificazione**  
 Accettata

**Testo**[Torna alla Ricerca](#)

Risoluzione consigliata 1280 x 768-1024

## Elaborazione eseguita in data : 18/7/2015

Stato Rilevazione : CONSUNTIVAZIONE
Tipo Rilevazione : Consuntivo Spesa (Conto Annuale)
Anno : 2013
Tipologia Istituzione : COMUNI
Contratto : REGIONI E AUT.LOC. (CCNL NAZ.)
Istituzione : PALERMO

# Lista Anomalie per Dati di Organico - Squadratura 1 per l'anno 2013

Vengono elencate le qualifiche che non rispettano l'uguaglianza tra le colonne 'Presenti nell'anno corrente - Comunicati' e 'Presenti Calcolati'.

**Presenti Calcolati = Presenti 31/12 anno precedente + Assunti nell'anno corrente - Cessati nell'anno corrente + Entrati nella qualifica nell'anno corrente - Usciti dalla qualifica nell'anno corrente.**

Qualifica	Presenti al 31/12 Anno Precedente	Assunti nell'anno corrente (T6)	Cessati nell'anno corrente (T5)	Entrati nella Qualifica nell'anno corrente (T4)	Usciti dalla Qualifica nell'anno corrente (T4)	Presenti Calcolati	Presenti nell'anno corrente - Comunicati (T1)
<b>Non si rilevano squadrature</b>							



# Lista Anomalie per Dati di Organico - Squadratura 2 per l'anno 2013

Vengono elencate le qualifiche che non rispettano il seguente algoritmo:

Il numero del personale comunicato in T1 = numero comunicato in T7 = numero comunicato in T8 = numero comunicato in T9

Qualifica	T1		T7		T8		T9	
	Uomini	Donne	Uomini	Donne	Uomini	Donne	Uomini	Donne
<b>Non si rilevano squadrature</b>								

# Lista Anomalie per Dati di Organico - Squadratura 3 per l'anno 2013

Vengono elencate le qualifiche che non rispettano il seguente algoritmo:

Il numero del personale comunicato in T1  $\geq$  comandati distaccati interni (T3) + fuori ruolo Interni (T3) + convenzioni Interni (T3) + esoneri 50% Interni (T3) + esoneri 70% Interni (T3)

Qualifica	T1		Com. Dist. Int.		Fuori Ruolo Int.		Convenzioni Int.		Esoneri 50% Int.		Esoneri 70% Int.	
	U	D	U	D	U	D	U	D	U	D	U	D

Non si rilevano squadrature

## Lista Anomalie per Dati di Organico - Squadratura 4 per l'anno 2013

Vengono elencate le qualifiche per le quali gli 'Usciti dalla Qualifica nell'anno corrente - Comunicati' sono maggiori degli 'Usciti Calcolati'.

Usciti calcolati = Presenti 31/12 anno precedente + Assunti nell'anno corrente - Cessati nell'anno corrente + Entrati nella qualifica nell'anno corrente.

Qualifica	Presenti al 31/12 Anno Precedente	Assunti nell'anno corrente (T6)	Cessati nell'anno corrente (T5)	Entrati nella Qualifica nell'anno corrente (T4)	Usciti dalla Qualifica nell'anno corrente (T4) Comunicati	Usciti calcolati
<b>Non si rilevano squadrature</b>						

**Lista Anomalie per T15 FONDO PER LA CONTRATTAZIONE INTEGRATIVA - Squadrata 6 per l'anno 2013**

Vengono elencate le macrocategorie per le quali nella tabella T15\_FONDO PER LA CONTRATTAZIONE INTEGRATIVA nel campo 'SOMME NON UTILIZZATE PROVENIENTI DALL'ANNO PRECEDENTE' il valore comunicato non è lo stesso del campo 'SOMME NON UTILIZZATE E RINVIATE ALL'ANNO SUCCESSIVO' comunicato nell'anno precedente.

La squadrata 6 non viene calcolata per gli anni successivi il 2007. Non si rilevano squadrate.

**Verifica della presenza della scheda informativa 1 A per tipologie Comuni, Unione dei Comuni,  
Comunità montane, Province - Squadrata 7 per l'anno 2013**

**Non si rilevano squadrature**

## **Lista Anomalie dati organico-spesa - Incongruenza 1 per l'anno 2013**

Vengono elencati i rapporti di lavoro per i quali è stato indicato un numero di personale nella tabella T2 oppure è stata data una risposta alle domande 'Indicare il numero dei contratti di collaborazione coordinata e continuativa' e/o 'Indicare il numero degli incarichi libero professionale, studio, ricerca e consulenza' e/o 'Indicare il numero di contratti per prestazioni professionali consistenti nella resa di servizi o adempimenti obbligatori per legge' della SI1 senza indicare le relative voci di spesa nella tabella T14 o viceversa.

**Non si rilevano incongruenze**

**Lista Anomalie dati organico-spesa - Incongruenza 2 - Confronto valore medio di stipendio  
calcolato e valore unitario contrattuale.**

Per la Presidenza del Consiglio dei Ministri e per le Agenzie fiscali(Agenzia del demanio; Agenzia del territorio; Agenzia delle entrate; Agenzia delle dogane) questa Incongruenza, riferita al personale non dirigente, non va considerata come anomalia.

**Non si rilevano incongruenze**

**Lista Anomalie - Incongruenza 3 per l'anno 2013**

**Non si rilevano incongruenze**



**Lista Anomalie dati organico-spesa - Incongruenza 4 per l'anno 2013**

**Incidenza percentuale Contributi/IRAP su retribuzioni lorde.**

**Non si rilevano incongruenze**

## **Lista Anomalie dati organico-spesa - Incongruenza 5 per l'anno 2013**

Vengono elencati i rapporti di lavoro per i quali è stato indicato un numero di personale nella tabella T1\_PERSONALE A TEMPO INDETERMINATO o nella tabella T4\_PASSAGGI DI RUOLO/POSIZIONE ECONOMICA/PROFILO come usciti dalla qualifica o nella tabella T5\_CESSATI ma non la voce di spesa relativa alla mensilità nella tabella T12\_ONERI STIPENDIALI E ACCESSORI o viceversa.

**Non si rilevano incongruenze**

## **Lista Anomalie dati organico-spesa - Incongruenza 6 per l'anno 2013**

**Vengono elencati i rapporti di lavoro per i quali è stato indicato un importo nella tabella T13\_ONERI PER INDENNITA' E COMPENSI ACCESSORI ma non la voce di spesa relativa alla mensilità nella tabella T12\_ONERI STIPENDIALI E ACCESSORI o il numero di personale esterno nella tabella T3\_PERSONALE COMANDATO/DISTACCATO E FUORI RUOLO.**

**Non si rilevano incongruenze**

## Lista Anomalie dati di assenza - Incongruenza 7 per l'anno 2013

Vengono elencati i rapporti di lavoro per i quali, a fronte di dati presenti nella tabella T11\_GIORNI DI ASSENZA, non esistono dati in T1\_PERSONALE A TEMPO INDETERMINATO, T3\_PERSONALE COMANDATO/DISTACCATO E FUORI RUOLO, T4\_PASSAGGI DI RUOLO/POSIZIONE ECONOMICA/PROFILO, T5\_PERSONALE CESSATO o viceversa.

Non si rilevano incongruenze

## Lista Anomalie qualifiche per 'arretrati a.p.' e/o 'altre spese accessorie' - Incongruenza 8 per l'anno 2013

Vengono elencate le qualifiche per cui gli 'arretrati a.p.' e/o 'altre spese accessorie' della T13 superano il valore % stabilito

Qualifica	Altre spese accessorie	Totale Tabella T13	Percentuale effettiva	Valore percentuale stabilito
POSIZIONE ECONOMICA DI ACCESSO D1	19.221,0	84.562,0	22,73%	20,0%

Giustificazione	L'INCONGRUENZA 8 DERIVA DAL PAGAMENTO DELL'ASSEGNO ALIMENTARE AD UN DIPENDENTE DETENUTO DI CAT.D1,TALE VOCE E'STATA INSERITA TRA LE "ALTRE SPESE" DELLA TAB. 13.
Data	05/06/2014 10:58

**Lista Anomalie per T15 FONDO PER LA CONTRATTAZIONE INTEGRATIVA - Incongruenza 9  
per l'anno 2013**

Entrate di competenza = Utilizzo di competenza (T15)

<b>Macrocategoria</b>	<b>Fondo</b>	<b>Risorse per il finanziamento del fondo (Competenza)</b>	<b>Utilizzo del fondo (Competenza)</b>
<b>Non si rilevano incongruenze</b>			

Assistenza Sico: numero verde 800328866 assistenza.pi@tesoro.it

Utente: RP\_C00\_G273\_001

Minuti allo scadere della sessione: 30 - Data: 20/07/2015 09:45:13  
In caso di sessione scaduta rieffettuare il login dalla HomePage.[Conto Annuale](#) | [Anomalie](#) | [Stampa Intero Modello](#) | [Stampa Enti Partecipati](#) | **[Stato di Invio](#)** | [Segnalazioni](#) | [Giustificazioni](#)Ti trovi in: [Stato di Invio](#) > Stato di Invio**Stato di Invio**

Anno : 2013  
 Codice Tipologia Istituzione: C      Descrizione Tipologia Istituzione: COMUNI  
 Codice Istituzione: 5170      Descrizione Istituzione: PALERMO  
 RPS/UCB: RAGIONERIA PROVINCIALE PALERMO

**Contratti**

Codice Contratto: RALN      Descrizione Contratto: REGIONI E AUT.LOC. (CCNL NAZ.)

**Tipi Informazione**

21 elementi trovati, elenco completo.

Tipo Tabella	Dichiarata	Invia
SCHEDA INFORMATIVA 1	✓	✓
S11A_SCHEDA_INFORMATIVA_1A	✓	✓
T1 - PERSONALE A TEMPO INDETERMINATO	✓	✓
T2 - PERSONALE CON RAPPORTO DI LAVORO FLESSIBILE	✓	✓
T2A - PERSONALE CON RAPPORTO DI LAVORO FLESSIBILE	✓	✓
T3 - PERSONALE COMANDATO/DISTACCATO E FUORI RUOLO	✓	✓
T4 - PASSAGGI DI RUOLO/POSIZIONE ECONOMICA/PROFILO	✓	✓
T5 - PERSONALE CESSATO	✓	✓
T6 - PERSONALE ASSUNTO	✓	✓
T7 - DIPENDENTI PER ANZIANITA' DI SERVIZIO	✓	✓
T8 - DIPENDENTI PER ETA'	✓	✓
T9 - DIPENDENTI PER TITOLO DI STUDIO	✓	✓
T11 - GIORNI DI ASSENZA	✓	✓
T12 - ONERI PER COMPETENZE STIPENDIALI	✓	✓
T13 - ONERI PER INDENNITA' E COMPENSI ACCESSORI	✓	✓
T14 - ALTRI ONERI CHE CONCORRONO A FORMARE IL COSTO DEL LAVORO	✓	✓
T15 - FONDO PER LA CONTRATTAZIONE INTEGRATIVA	✓	✓
SCHEDA INFORMATIVA 2	✓	✓
S11 DETTAGLIO COCOCO	✓	✓
SCHEDA DI RICONCILIAZIONE	✓	✓
SCHEDA_INFORMATIVA_SI_1A_CONV	✓	✓

**Fasi Informazioni**

- Fase/Stato Attuale : **APPROVAZIONE ATTIVA** Data ultimo Aggiornamento : **18/07/2015 01:35:51**

**Fase/Stato**  
 ACQUISIZIONE ATTIVA  
 ACQUISIZIONE CONCLUSA  
 VALIDAZIONE ATTIVA  
 RETTIFICA ATTIVA  
 RETTIFICA CONCLUSA  
 VALIDAZIONE ATTIVA  
 VALIDAZIONE CONCLUSA  
 APPROVAZIONE ATTIVA  
 RETTIFICA ATTIVA  
 RETTIFICA CONCLUSA  
 APPROVAZIONE ATTIVA

**Data Inserimento Fase**

































03/06/2014 23:34:53  
 04/06/2014 17:00:37  
 05/06/2014 02:48:17  
 23/06/2014 11:03:49  
 23/06/2014 11:21:14  
 24/06/2014 02:51:37  
 03/09/2014 02:11:39  
 03/09/2014 02:11:40  
 16/07/2015 11:27:15  
 17/07/2015 10:55:32  
 18/07/2015 01:35:51

**Tipo Acquisizione**

FTP  
 On Line  
 On Line  
 On Line  
 On Line  
 On Line  
 On Line  
 On Line  
 On Line  
 On Line  
 On Line

[Indietro](#)

[Pdf Stato di Invio](#)

W3C  W3C  W3C  W3C  W3C  W3C  W3C  W3C  W3C  W3C  W3C  W3C  W3C  W3C  W3C  W3C  W3C  W3C  W3C  W3C  W3C  W3C  W3C  W3C  W3C  W3C  W3C  W3C  W3C  W3C  W3C  W3C  W3C

Risoluzione consigliata 1280 x 768-1024