

Tipo Rilevazione : CONSUNTIVAZIONE SPESE	Anno : 2014
Tipo Istituzione : COMUNI	Contratto : REGIONI E AUT.LOC. (CCNL NAZ.)
Istituzione : 5170 - PALERMO	

	T1	T1 a	T1 b	T1 c	T1 c b i s	T1 d	T1 e	T1f	T1 g	T2	T2 a	T3	T4	T5	T6	T7	T8	T9	T1 0	T1 1	T1 2	T1 3	T1 4	T1 5	S1	S1 A	S2	Ta b. Ric
Tenute	X									X	X	X	X	X	X	X	X	X		X	X	X	X	X	X	X	X	X
Dichiarate	X									X	X	X	X	X		X	X	X		X	X	X	X	X	X	X	X	X
Inviare	X									X	X	X	X	X		X	X	X		X	X	X	X	X	X	X	X	X
Risultano inviati i dati dell'appendice Co.Co.Co.																												

Il Modello inviato risulta certificato in data : 06/06/2015

Il Modello inviato è stato certificato la prima volta in data : 06/06/2015


Firma del Responsabile del procedimento amministrativo di cui alla L. n. 241/90 <i>Dott.ssa Letizia Frasca</i>	IL DIRIGENTE AMM.VO ESPERTO AMM.VO <i>Sig.ra Giovanna Ganci</i>
--	---



Si attesta la conformità dei dati con le scritture amministrative e contabili. In merito alle incongruenze evidenziate dal sistema SICO si confermano le giustificazioni addotte dall'Ente - Il Presidente del Collegio dei revisori dei conti.

[Empty rectangular box for signature or stamp]

Firma del Presidente del collegio dei revisori

A handwritten signature in black ink, consisting of several fluid, overlapping strokes, is written over the dotted line in the signature box.

Riepilogo Anomalie/Incongruenze

	SQ1	SQ2	SQ3	SQ4	SQ5	SQ6	SQ7	SQ8	IN1	IN2	IN3	IN4	IN5	IN6	IN7	IN8	IN9	IN10
Stato	NO	NO	NO	NO	NO	NO	NO	NO	NO	NO	NO	NO	NO	NO	NO	NO	NO	NO

Personale a tempo indeterminato (Tab.1) - Dati riepilogativi dell'ultimo triennio

Gli aggiornamenti dei prospetti del riepilogo triennale saranno visibili dal giorno successivo a quello di salvataggio delle tabelle. Data ultimo aggiornamento dei valori calcolati: 06/06/2015 02:02:16 Gli aggiornamenti dei prospetti del riepilogo triennale vengono effettuati solo per gli ultimi 3 anni di rilevazione

	Personale a tempo indeterminato al 31.12 (Tab. 1)			Numero Mensilità / 12 (Tab. 12)			Spese per retribuzioni lorde (Tab. 12+13)			di cui arretrati anni precedenti (Tab. 12+13)		
	2012	2013	2014	2012	2013	2014	2012	2013	2014	2012	2013	2014
SEGRETARI COMUNALI E PROVINCIALI	1	1	1	1	1	1	155.753	154.073	144.050	5.152	5.826	0
DIRETTORI GENERALI	0	0	0	0,05	0	0	58.530	0	0	48.000	0	0
DIRIGENTI	82	78	75	82,47	79,19	75,91	8.466.740	6.619.332	7.383.946	349.611	234.897	0
CATEGORIA D	1.396	1.366	1.338	1.401,38	1.354,44	1.329,83	46.491.854	42.470.905	41.509.095	2.109.990	1.272.851	261.354
CATEGORIA C	1.539	1.523	1.487	1.556,07	1.514,84	1.492,07	43.291.580	41.419.744	41.231.232	892.327	1.507.359	375.526
CATEGORIA B	2.978	2.901	2.813	2.546,27	2.467,23	2.383,18	55.280.777	52.662.025	51.475.413	693.944	810.859	440.407
CATEGORIA A	666	648	623	479,89	461,74	443,81	9.509.162	8.993.455	8.746.757	50.638	98.589	6.203
PERSONALE CONTRATTISTA	1.014	969	916	995,71	940,32	886,31	20.399.753	24.793.212	23.344.523	37.855	0	0
Totale	7.676	7.486	7.253	7.062,83	6.818,75	6.612,11	183.654.149	177.112.746	173.835.016	4.187.517	3.930.381	1.083.490
Tabella 14							97.093.028	90.472.719	6.710.194			

	Totale costo annuo del lavoro(Tab.12+13+14)	280.747.177	267.585.465	180.545.210	
--	--	--------------------	--------------------	--------------------	--

Personale a tempo indeterminato (Tab.1) - Spese medie pro-capite annue in euro

Gli aggiornamenti dei prospetti del riepilogo triennale saranno visibili dal giorno successivo a quello di salvataggio delle tabelle. Data ultimo aggiornamento dei valori calcolati:
06/06/2015 02:02:16Gli aggiornamenti dei prospetti del riepilogo triennale vengono effettuati solo per gli ultimi 3 anni di rilevazione

	Mensilità/12			Spese medie escluso arretrati a.p. (Tab. 12+13)			Spese medie per competenze fisse escluso arretrati a.p. (Tab.12)			Spese medie per competenze accessorie escluso arretrati a.p. (Tab.13)			Valori medi per arretrati a.p. di Tab.12			Valori medi per arretrati a.p. di Tab.13		
	2012	2013	2014	2012	2013	2014	2012	2013	2014	2012	2013	2014	2012	2013	2014	2012	2013	2014
SEGRETARI COMUNALI E PROVINCIALI	1	1	1	150.601	148.247	144.050	48.045	48.045	48.045	102.556	100.202	96.005	2.678	0	0	2.474	5.826	0
DIRETTORI GENERALI	0,05	0	0	200.571	0	0	200.571	0	0	0	0	0	152.381	0	0	761.905	0	0
DIRIGENTI	82,47	79,19	75,91	98.429	80.626	97.267	46.503	46.510	46.507	51.926	34.116	50.760	82	0	0	4.158	2.966	0
CATEGORIA D	1.401,38	1.354,44	1.329,83	31.670	30.417	31.017	25.861	25.902	25.860	5.809	4.515	5.157	1.102	160	12	404	779	185

	Mensilità/12			Spese medie escluso arretrati a.p. (Tab. 12+13)			Spese medie per competenze fisse escluso arretrati a.p. (Tab.12)			Spese medie per competenze accessorie escluso arretrati a.p. (Tab.13)			Valori medi per arretrati a.p. di Tab.12			Valori medi per arretrati a.p. di Tab.13		
	2012	2013	2014	2012	2013	2014	2012	2013	2014	2012	2013	2014	2012	2013	2014	2012	2013	2014
CATEGORIA C	1.556,07	1.514,84	1.492,07	27.248	26.348	27.382	22.387	22.447	22.445	4.861	3.901	4.937	286	214	22	287	781	229
CATEGORIA B	2.546,27	2.467,23	2.383,18	21.438	21.016	21.415	19.293	19.287	19.268	2.145	1.729	2.146	93	29	0	179	300	185
CATEGORIA A	479,89	461,74	443,81	19.710	19.264	19.694	17.941	17.924	17.903	1.769	1.340	1.791	39	0	0	66	214	14
PERSONALE CONTRATTISTA	995,71	940,32	886,31	20.450	26.367	26.339	19.062	25.289	25.515	1.388	1.078	824	0	0	0	38	0	0
Totale per Istituzione	7.062,83	6.818,75	6.612,11	25.410	25.398	26.127	21.477	22.359	22.374	3.934	3.039	3.753	320	90	7	272	487	157

1. Le Spese medie annue per ciascuna Categoria sono calcolate dividendo il totale delle spese delle qualifiche appartenenti alla categoria per le unità di riferimento (mensilità della tabella 12 / 12) della stessa categoria.
2. Le Spese medie annue per Istituzione sono calcolate come la somma su tutte le categorie del prodotto di ciascun valore medio * mensilità/12 divisa per il totale delle mensilità/12 sommate su tutte le categorie dell'Istituzione.

n.c: non calcolabile per mancanza di mensilità attribuite alla categoria

Giorni medi assenza - Dati riepilogativi dell'ultimo triennio

Gli aggiornamenti dei prospetti del riepilogo triennale saranno visibili dal giorno successivo a quello di salvataggio delle tabelle. Data ultimo aggiornamento dei valori calcolati: 06/06/2015 02:02:16 Gli aggiornamenti dei prospetti del riepilogo triennale vengono effettuati solo per gli ultimi 3 anni di rilevazione

PERSONALE				GIORNI ASSENZA MEDI ANNUI								
Presenti di riferimento				Ferie			Assenza malattia retribuita			Altre assenze (meno formazione)		
	2012	2013	2014	2012	2013	2014	2012	2013	2014	2012	2013	2014
SEGRETARI COMUNALI E PROVINCIALI	1	1	1	13	29	0	0	0	0	0	0	45
DIRIGENTI	81	76	75	27,83	31,58	30,56	3,46	0	0,2	6,43	6,22	7,09
CATEGORIA D	1.381	1.356	1.327	31,63	31,24	31,2	11,72	0,42	1,16	11,9	22,75	22,24
CATEGORIA C	1.521	1.517	1.479	32,25	31,89	31,41	14,17	1,42	1,58	13,85	26,21	26,41
CATEGORIA B	2.963	2.890	2.801	26,59	27,21	27,29	12,95	1,03	0,87	12,04	24,15	23,5
CATEGORIA A	666	648	623	21,77	22,62	22,9	12,62	1,02	1,17	7,75	18,36	19,45
PERSONALE CONTRATTISTA	1.014	969	916	8,07	19,1	19,63	3,45	10,43	1,6	2,79	16,75	26,67
Totale personale a t. indeterminato al 31.12 (Tab. 1) o Valore Medio (1)	7.627	7.457	7.222	25,76	27,49	27,53	11,57	2,21	1,18	10,71	22,66	23,75

(1) Presenti di riferimento per determinare i gg di assenza: personale presente al 31.12 di tabella 1 - personale comandato/distaccato fuori ruolo, in esonero e in convenzione dell'amministrazione di tabella 3 + personale comandato/distaccato fuori ruolo esterno e in convenzione esterna di tabella 3

n.c: non calcolabile per mancanza di presenti di riferimento

Personale Flessibile (Tab.2 e SI1) - Dati riepilogativi dell'ultimo triennio

Gli aggiornamenti dei prospetti del riepilogo triennale saranno visibili dal giorno successivo a quello di salvataggio delle tabelle. Data ultimo aggiornamento dei valori calcolati: 06/06/2015 02:02:16 Gli aggiornamenti dei prospetti del riepilogo triennale vengono effettuati solo per gli ultimi 3 anni di rilevazione

PERSONALE (Tab.2 e SI1)				Costo del lavoro (in euro)(Tab.14)				Spese/costi medi pro-capite(in euro)			
Unità/n.contratti	2012	2013	2014		2012	2013	2014	valori annui lordi	2012	2013	2014
Personale a tempo determinato	405,15	402,15	400,2	Retribuzioni, codice P015	10.649.363	10.443.944	10.599.481	valore medio	26.285	25.970	26.485
L.S.U./L.P.U.	315	301	287	Retribuzioni, codice P065	2.236.471	2.114.953	2.031.554	valore medio	7.100	7.026	7.079
Lavoratori Interinali	0	0	0	Retribuzioni, codice L105+P062	0	0	0	valore medio	-	-	-
Con Contratti formazione lavoro	0	0	0	Retribuzioni, codice P016	0	0	0	valore medio	-	-	-
N. contratti co.co.co (SI1)	5	1	3	Oneri per co.co.co. (codice L108)	43.534	43.310	28.952	valore medio riferito ai contratti di cococo attivi nell'anno	8.707	43.310	9.651

PERSONALE (Tab.2 e SI1)				Costo del lavoro (in euro)(Tab.14)				Spese/costi medi pro-capite(in euro)			
Unità/n.contratti	2012	2013	2014		2012	2013	2014	valori annui lordi	2012	2013	2014
N. incarichi di studio/ricerca e di consulenza (SI1)	315	24	71	Oneri per incarichi di studio/ricerca e di consulenza (codice L109)	408.418	333.614	138.597	valore medio riferito agli incarichi attivi nell'anno	1.297	13.901	1.952
N. contratti per prestazioni professionali consistenti nella resa di servizi o adempimenti obbligatori per legge (SI1)	109	95	40	Oneri per contratti resa servizi o adempimenti obbligatori per legge (codice L115)	3.676.518	1.238.805	718.007	valore medio riferito agli incarichi attivi nell'anno	33.730	13.040	17.950

Valore medio pro-capite della spesa non calcolabile se il personale di riferimento/contratti è uguale a zero

Provvedimento di riferimento della dotazione organica in vigore al 31/12

DELIBERA DI G.M. N. 101 DEL 24.06.2014

T1 Personale a Tempo Indeterminato

Qualifica	Dotazione	Tempo Pieno		Part Time Inf. 50%		Part Time Sup. 50%		Totale Dipendenti al 31/12	
		U	D	U	D	U	D	U	D
SEGREARIO A	0	1	0	0	0	0	0	1	0
DIRIGENTE A TEMPO INDETERMINATO	91	37	38	0	0	0	0	37	38
POSIZ. ECON. D6 - PROFILI ACCESSO D3	0	32	11	1	0	0	0	33	11
POSIZ. ECON. D6 - PROFILO ACCESSO D1	0	1	0	0	0	0	0	1	0
POSIZ.ECON. D5 PROFILI ACCESSO D3	0	58	42	2	2	0	1	60	45
POSIZ.ECON. D5 PROFILI ACCESSO D1	0	6	3	0	0	0	0	6	3
POSIZ.ECON. D4 PROFILI ACCESSO D3	0	40	55	4	2	3	3	47	60
POSIZ.ECON. D4 PROFILI ACCESSO D1	0	19	20	0	0	0	1	19	21
POSIZIONE ECONOMICA DI ACCESSO D3	579	31	11	3	0	0	0	34	11
POSIZIONE ECONOMICA D3	0	208	97	1	0	0	7	209	104

POSIZIONE ECONOMICA D2	0	438	196	6	0	0	8	444	204
------------------------	---	-----	-----	---	---	---	---	-----	-----

Qualifica	Dotazione	Tempo Pieno		Part Time Inf. 50%		Part Time Sup. 50%		Totale Dipendenti al 31/12,	
		U	D	U	D	U	D	U	D
POSIZIONE ECONOMICA DI ACCESSO D1	1.517	12	11	2	0	0	1	14	12
POSIZIONE ECONOMICA C5	0	111	76	1	0	0	0	112	76
POSIZIONE ECONOMICA C4	0	248	172	5	0	1	5	254	177
POSIZIONE ECONOMICA C3	0	82	309	2	0	0	4	84	313
POSIZIONE ECONOMICA C2	0	133	204	1	1	1	10	135	215
POSIZIONE ECONOMICA DI ACCESSO C1	2.939	62	53	0	1	1	4	63	58
POSIZ. ECON. B7 - PROFILO ACCESSO B1	0	0	1	0	0	0	0	0	1
POSIZ. ECON. B6 PROFILI ACCESSO B3	0	58	27	0	1	0	1	58	29
POSIZ. ECON. B6 PROFILI ACCESSO B1	0	1	2	0	0	0	0	1	2
POSIZ. ECON. B5 PROFILI ACCESSO B3	0	142	58	0	0	0	0	142	58
POSIZ. ECON. B5 PROFILI ACCESSO B1	0	14	10	0	0	0	1	14	11
POSIZ. ECON. B4 PROFILI ACCESSO B3	0	72	38	1	0	0	1	73	39
POSIZ. ECON. B4 PROFILI ACCESSO B1	0	72	24	1	0	0	2	73	26
POSIZIONE ECONOMICA DI ACCESSO B3	6	3	1	0	0	0	0	3	1
POSIZIONE ECONOMICA B3	0	106	99	0	0	0	2	106	101
POSIZIONE ECONOMICA B2	0	166	212	0	0	1	2	167	214
POSIZIONE ECONOMICA DI ACCESSO B1	3.466	236	196	4	5	508	745	748	946

Qualifica	Dotazione	Tempo Pieno		Part Time Inf. 50%		Part Time Sup. 50%		Totale Dipendenti al 31/12	
		U	D	U	D	U	D	U	D
POSIZIONE ECONOMICA A5	0	12	6	0	0	0	0	12	6
POSIZIONE ECONOMICA A4	0	54	8	0	0	0	0	54	8
POSIZIONE ECONOMICA A3	0	7	0	0	0	0	0	7	0
POSIZIONE ECONOMICA A2	0	2	0	0	0	0	0	2	0
POSIZIONE ECONOMICA DI ACCESSO A1	934	18	1	0	0	319	196	337	197
CONTRATTISTI	0	883	32	0	1	0	0	883	33
TOTALE :	9.532	3.365	2.013	34	13	834	994	4.233	3.020

T2 Personale con Contratto o Modalità di Lavoro Flessibile

Categoria	A Tempo Determinato		Formazione Lavoro		Contratti di somministrazioni (ex Interinale)		L.S.U./L.P.U.		Telelavoro - Personale indicato in T1		Personale soggetto a Turnazione - Personale indicato in T1		Personale soggetto a Reperibilità - Personale indicato in T1	
	U	D	U	D	U	D	U	D	U	D	U	D	U	D
CATEGORIA D	51,16	67,59	0	0	0	0	0	0	0	0	410	68	32	16
CATEGORIA C	102,99	177,72	0	0	0	0	0	0	0	0	437	188	14	8
CATEGORIA B	0,74	0	0	0	0	0	0	0	0	0	152	49	175	24
CATEGORIA A	0	0	0	0	0	0	152	135	0	0	48	8	28	2
TOTALE :	154,89	245,31	0	0	0	0	152	135	0	0	1.047	313	249	50

T2A Personale con Rapporto di Lavoro Flessibile

Anzianità di servizio maturata al 31/12, anche in modo non continuativo, nell'attuale o in altre amministrazioni	Fino a 1 anno		Da 1 a 2 anni		Da 2 a 3 anni		Oltre i 3 anni	
	U	D	U	D	U	D	U	D
Personale con contratti di collaborazione coordinata e continuativa	-	-	-	-	-	-	-	-
Categoria								
	Tempo determinato							
CATEGORIA D	0	0	0	0	0	0	76	97
CATEGORIA C	0	0	0	0	0	0	181	310
CATEGORIA B	0	0	0	0	0	0	1	0
TOTALE Tempo determinato:	0	0	0	0	0	0	258	407

T3 Personale Comandato/Distaccato e Fuori Ruolo

Qualifica	Personale dell'Amministrazione										Personale Esterno					
	Comandati/Distaccati		Fuori Ruolo		Convenzioni		Esoneri 50%		Esoneri 70%		Comandati/Distaccati		Fuori Ruolo		Convenzioni	
	U	D	U	D	U	D	U	D	U	D	U	D	U	D	U	D
POSIZ.ECON. D5 PROFILI ACCESSO D3	1	1	0	0	0	0	0	0	0	0	0	0	0	0	0	0
POSIZ.ECON. D4 PROFILI ACCESSO D3	3	0	0	0	1	0	0	0	0	0	0	0	0	0	0	0
POSIZIONE ECONOMICA D3	2	0	0	0	0	0	0	0	0	0	0	0	0	0	0	0
POSIZIONE ECONOMICA D2	1	2	0	0	0	0	0	0	0	0	0	0	0	0	0	0
POSIZIONE ECONOMICA C4	1	0	0	0	0	0	0	0	0	0	0	0	0	0	0	0
POSIZIONE ECONOMICA C3	1	3	0	0	0	0	0	0	0	0	0	0	0	0	0	0
POSIZIONE ECONOMICA C2	1	2	0	0	0	0	0	0	0	0	0	0	0	0	0	0
POSIZ.ECON. B5 PROFILI ACCESSO B3	0	1	0	0	0	0	0	0	0	0	0	0	0	0	0	0
POSIZ.ECON. B4 PROFILI ACCESSO B3	2	0	0	0	0	0	0	0	0	0	0	0	0	0	0	0

	Personale dell'Amministrazione										Personale Esterno					
	Comandati/Distaccati		Fuori Ruolo		Convenzioni		Esoneri 50%		Esoneri 70%		Comandati/Distaccati		Fuori Ruolo		Convenzioni	
Qualifica	U	D	U	D	U	D	U	D	U	D	U	D	U	D	U	D
POSIZIONE ECONOMICA B3	1	1	0	0	0	0	0	0	0	0	0	0	0	0	0	0
POSIZIONE ECONOMICA DI ACCESSO B1	1	6	0	0	0	0	0	0	0	0	0	0	0	0	0	0
TOTALE :	14	16	0	0	1	0	0	0	0	0	0	0	0	0	0	0

T4 Passaggi di Ruolo/Posizione Economica/Profilo

Qualifica di partenza	Qualifica di arrivo	Numero di passaggi
POSIZIONE ECONOMICA D2	POSIZIONE ECONOMICA D3	2
POSIZ.ECON. B5 PROFILI ACCESSO B3	POSIZ.ECON. B5 PROFILI ACCESSO B1	3
POSIZIONE ECONOMICA B2	POSIZIONE ECONOMICA B3	1

T5 Personale Cessato

Qualifica	COLLOCAMEN TO A RIPOSO PER LIMITI DI ETA'		DIMISSIONI (CON DIRITTO A PENSIONE)		PASSAGGI PER ESTERNALIZZA ZIONI		PASSAGGI AD ALTRE AMMINISTRAZI ONI - STESSO COMPARTO		PASSAGGI AD ALTRE AMMINISTRAZI ONI - ALTRO COMPARTO		RISOLUZ. RAPPORTO LAVORO - ART. 72, C. 11, L.133/08 E S.M.I.		LICENZIAMENT I		ALTRE CAUSE		Totale
	Uomi ni	Donn e	Uomi ni	Donn e	Uomi ni	Donn e	Uomi ni	Donn e	Uomi ni	Donn e	Uomi ni	Donn e	Uomi ni	Donn e	Uomi ni	Donn e	
DIRIGENTE A TEMPO INDETERMINATO	1	0	1	0	-	-	-	-	1	0	-	-	-	-	-	-	3
POSIZ.ECON. D4 PROFILI ACCESSO D3	0	1	0	1	-	-	-	-	-	-	-	-	-	-	0	1	3
POSIZIONE ECONOMICA DI ACCESSO D3	-	-	0	1	-	-	-	-	-	-	-	-	-	-	-	-	1
POSIZIONE ECONOMICA D3	2	0	2	4	-	-	1	0	0	1	-	-	-	-	0	1	11
POSIZIONE ECONOMICA D2	4	2	3	4	-	-	-	-	-	-	-	-	-	-	-	-	13
POSIZIONE ECONOMICA C5	0	1	1	0	-	-	-	-	-	-	-	-	-	-	-	-	2
POSIZIONE ECONOMICA C4	2	0	1	1	-	-	-	-	-	-	-	-	-	-	-	-	4
POSIZIONE ECONOMICA C3	4	6	0	2	-	-	-	-	-	-	-	-	-	-	-	-	12
POSIZIONE ECONOMICA C2	2	5	2	4	-	-	-	-	1	0	-	-	1	0	0	1	16
POSIZIONE ECONOMICA DI ACCESSO C1	-	-	-	-	-	-	-	-	-	-	-	-	1	0	1	0	2
POSIZ.ECON. B6 PROFILI ACCESSO B3	1	1	-	-	-	-	-	-	-	-	-	-	-	-	-	-	2
POSIZ.ECON. B5 PROFILI ACCESSO	6	3	1	0	-	-	-	-	-	-	-	-	-	-	-	-	10

B3																	
POSIZ.ECON. B5 PROFILI ACCESSO B1	1	1	-	-	-	-	-	-	-	-	-	-	-	-	-	-	2
POSIZ.ECON. B4 PROFILI ACCESSO B3	1	5	2	1	-	-	-	-	-	-	-	-	-	-	-	-	9

Qualifica	COLLOCAMEN TO A RIPOSO PER LIMITI DI ETA'		DIMISSIONI (CON DIRITTO A PENSIONE)		PASSAGGI PER ESTERNALIZZA ZIONI		PASSAGGI AD ALTRE AMMINISTRAZI ONI - STESSO COMPARTO		PASSAGGI AD ALTRE AMMINISTRAZI ONI - ALTRO COMPARTO		RISOLUZ. RAPPORTO LAVORO - ART. 72, C. 11, L.133/08 E S.M.I.		LICENZIAMENT I		ALTRE CAUSE		Totale
	Uomi ni	Donn e	Uomi ni	Donn e	Uomi ni	Donn e	Uomi ni	Donn e	Uomi ni	Donn e	Uomi ni	Donn e	Uomi ni	Donn e	Uomi ni	Donn e	
POSIZ.ECON. B4 PROFILI ACCESSO B1	9	4	3	0	-	-	-	-	-	-	-	-	-	-	-	-	16
POSIZIONE ECONOMICA B3	6	3	2	2	-	-	-	-	-	-	-	-	-	-	-	-	13
POSIZIONE ECONOMICA B2	6	6	2	1	-	-	-	-	-	-	-	-	-	-	-	-	15
POSIZIONE ECONOMICA DI ACCESSO B1	10	2	2	0	-	-	1	0	0	1	-	-	-	-	3	2	21
POSIZIONE ECONOMICA A5	3	1	-	-	-	-	-	-	-	-	-	-	-	-	-	-	4
POSIZIONE ECONOMICA A4	7	2	-	-	-	-	-	-	-	-	-	-	-	-	-	-	9
POSIZIONE ECONOMICA DI ACCESSO A1	1	1	2	1	-	-	-	-	-	-	-	-	-	-	5	2	12
CONTRATTISTI	42	0	9	2	-	-	-	-	-	-	-	-	-	-	-	-	53
TOTALE	108	44	33	24	0	0	2	0	2	2	0	0	2	0	9	7	233

T6 Personale Assunto

LA TABELLA NON RISULTA RILEVATA

T7 Dipendenti per Anzianità di Servizio

Fasce dipendenti per anzianità di servizio da - a :	0-5		6-10		11-15		16-20		21-25		26-30		31-35		36-40		41-43		44 e oltre		Totale Pers.
	U	D	U	D	U	D	U	D	U	D	U	D	U	D	U	D	U	D	U	D	
SEGRETARIO A	1	0	-	-	-	-	-	-	-	-	-	-	-	-	-	-	-	-	-	-	1
DIRIGENTE A TEMPO INDETERMINATO	-	-	2	0	3	3	8	2	12	25	10	7	2	1	-	-	-	-	-	-	75
POSIZ. ECON. D6 - PROFILI ACCESSO D3	1	0	8	3	6	3	11	4	1	0	6	0	0	1	-	-	-	-	-	-	44
POSIZ. ECON. D6 - PROFILO ACCESSO D1	-	-	-	-	1	0	-	-	-	-	-	-	-	-	-	-	-	-	-	-	1
POSIZ. ECON. D5 PROFILI ACCESSO D3	-	-	2	4	6	4	33	30	7	4	10	1	2	2	-	-	-	-	-	-	105
POSIZ. ECON. D5 PROFILI ACCESSO D1	-	-	0	2	3	1	1	0	-	-	2	0	-	-	-	-	-	-	-	-	9
POSIZ. ECON. D4 PROFILI ACCESSO D3	-	-	4	3	8	2	29	31	5	16	0	2	1	6	-	-	-	-	-	-	107
POSIZ. ECON. D4 PROFILI ACCESSO D1	-	-	3	1	5	4	5	16	2	0	4	0	-	-	-	-	-	-	-	-	40
POSIZIONE ECONOMICA DI ACCESSO D3	3	0	9	6	0	1	6	1	11	3	5	0	-	-	-	-	-	-	-	-	45
POSIZIONE ECONOMICA D3	-	-	1	4	6	16	16	32	80	36	58	4	48	10	0	2	-	-	-	-	313
POSIZIONE ECONOMICA D2	2	0	5	11	6	17	30	22	137	114	163	7	99	32	1	1	1	0	-	-	648
POSIZIONE ECONOMICA DI ACCESSO D1	1	3	6	9	-	-	2	0	1	0	2	0	2	0	-	-	-	-	-	-	26
POSIZIONE ECONOMICA C5	1	0	2	5	4	5	38	18	51	48	16	0	-	-	-	-	-	-	-	-	188
POSIZIONE ECONOMICA C4	-	-	3	8	4	6	55	43	108	112	76	5	7	1	1	2	-	-	-	-	431

Fasce dipendenti per anzianità di servizio da - a :	0-5		6-10		11-15		16-20		21-25		26-30		31-35		36-40		41-43		44 e oltre		Totale Pers.
	U	D	U	D	U	D	U	D	U	D	U	D	U	D	U	D	U	D	U	D	
POSIZIONE ECONOMICA C3	4	0	3	1	16	27	2	32	38	229	7	3	14	14	0	7	-	-	-	-	397
POSIZIONE ECONOMICA C2	1	2	12	11	19	27	3	2	62	136	10	2	24	34	4	0	0	1	-	-	350
POSIZIONE ECONOMICA DI ACCESSO C1	17	14	37	34	1	3	1	0	1	5	3	0	2	1	1	0	0	1	-	-	121
POSIZ. ECON. B7 - PROFILO ACCESSO B1	-	-	0	1	-	-	-	-	-	-	-	-	-	-	-	-	-	-	-	-	1
POSIZ. ECON. B6 PROFILI ACCESSO B3	-	-	1	2	13	16	9	6	6	4	25	0	4	1	-	-	-	-	-	-	87
POSIZ. ECON. B6 PROFILI ACCESSO B1	0	1	0	1	-	-	-	-	-	-	1	0	-	-	-	-	-	-	-	-	3
POSIZ. ECON. B5 PROFILI ACCESSO B3	0	1	-	-	34	19	18	14	19	12	55	1	16	10	0	1	-	-	-	-	200
POSIZ. ECON. B5 PROFILI ACCESSO B1	-	-	0	5	-	-	4	1	3	3	6	2	1	0	-	-	-	-	-	-	25
POSIZ. ECON. B4 PROFILI ACCESSO B3	-	-	1	0	43	9	4	3	8	7	6	1	11	19	-	-	-	-	-	-	112
POSIZ. ECON. B4 PROFILI ACCESSO B1	-	-	0	1	14	2	25	7	19	12	6	2	9	2	-	-	-	-	-	-	99
POSIZIONE ECONOMICA DI ACCESSO B3	-	-	-	-	3	0	-	-	-	-	-	-	0	1	-	-	-	-	-	-	4
POSIZIONE ECONOMICA B3	-	-	1	0	34	13	29	23	21	50	6	1	15	14	-	-	-	-	-	-	207
POSIZIONE ECONOMICA B2	1	0	37	54	16	23	60	26	14	60	10	7	29	44	-	-	-	-	-	-	381
POSIZIONE ECONOMICA DI ACCESSO B1	546	761	157	171	11	2	27	10	4	1	3	1	-	-	-	-	-	-	-	-	1.694
POSIZIONE ECONOMICA A5	-	-	-	-	-	-	11	4	1	1	0	1	-	-	-	-	-	-	-	-	18
POSIZIONE ECONOMICA A4	-	-	-	-	4	0	49	7	1	0	-	-	0	1	-	-	-	-	-	-	62
POSIZIONE ECONOMICA A3	-	-	-	-	4	0	3	0	-	-	-	-	-	-	-	-	-	-	-	-	7

Fasce dipendenti per anzianità di servizio da - a :	0-5		6-10		11-15		16-20		21-25		26-30		31-35		36-40		41-43		44 e oltre		Totale Pers.
	U	D	U	D	U	D	U	D	U	D	U	D	U	D	U	D	U	D	U	D	
POSIZIONE ECONOMICA A2	-	-	-	-	1	0	1	0	-	-	-	-	-	-	-	-	-	-	-	-	2
POSIZIONE ECONOMICA DI ACCESSO A1	308	194	29	3	-	-	-	-	-	-	-	-	-	-	-	-	-	-	-	-	534
CONTRATTISTI	-	-	-	-	-	-	57	9	134	6	692	18	-	-	-	-	-	-	-	-	916
TOTALE :	886	976	323	340	265	203	537	343	746	884	1.182	65	286	194	7	13	1	2	0	0	7.253

T8 Dipendenti per Età

Fasce dipendenti per età da - a :	0-19		20-24		25-29		30-34		35-39		40-44		45-49		50-54		55-59		60-64		65-67		68-99		Tot. Pers
	U	D	U	D	U	D	U	D	U	D	U	D	U	D	U	D	U	D	U	D	U	D	U	D	
SEGRETARIO A	-	-	-	-	-	-	-	-	-	-	1	0	-	-	-	-	-	-	-	-	-	-	-	-	1
DIRIGENTE A TEMPO INDETERMINATO	-	-	-	-	-	-	-	-	-	-	-	-	1	1	10	21	17	15	9	1	-	-	-	-	75
POSIZ. ECON. D6 - PROFILI ACCESSO D3	-	-	-	-	-	-	-	-	-	-	-	-	5	3	10	4	12	3	6	1	-	-	-	-	44
POSIZ. ECON. D6 - PROFILO ACCESSO D1	-	-	-	-	-	-	-	-	-	-	-	-	1	0	-	-	-	-	-	-	-	-	-	-	1
POSIZ.ECON. D5 PROFILI ACCESSO D3	-	-	-	-	-	-	-	-	-	-	1	4	11	15	16	12	21	10	10	4	1	0	-	-	105
POSIZ.ECON. D5 PROFILI ACCESSO D1	-	-	-	-	-	-	-	-	-	-	-	-	2	2	1	1	1	0	2	0	-	-	-	-	9
POSIZ.ECON. D4 PROFILI ACCESSO D3	-	-	-	-	-	-	-	-	-	-	1	3	13	16	15	20	14	13	4	8	-	-	-	-	107
POSIZ.ECON. D4 PROFILI ACCESSO D1	-	-	-	-	-	-	-	-	-	-	0	1	7	10	7	8	2	2	3	0	-	-	-	-	40
POSIZIONE ECONOMICA DI ACCESSO D3	-	-	-	-	-	-	-	-	-	-	4	0	10	2	7	6	8	3	5	0	-	-	-	-	45
POSIZIONE ECONOMICA D3	-	-	-	-	-	-	-	-	-	-	2	5	29	41	53	23	72	19	51	16	2	0	-	-	313
POSIZIONE ECONOMICA D2	-	-	-	-	-	-	-	-	2	2	3	7	50	69	68	47	159	32	157	47	5	0	-	-	648
POSIZIONE ECONOMICA DI ACCESSO D1	-	-	-	-	-	-	0	1	1	2	4	4	3	4	0	1	2	0	4	0	-	-	-	-	26
POSIZIONE ECONOMICA C5	-	-	-	-	-	-	-	-	-	-	0	2	40	23	42	26	23	18	6	7	1	0	-	-	188
POSIZIONE ECONOMICA C4	-	-	-	-	-	-	-	-	-	-	2	1	48	68	77	65	74	23	50	20	3	0	-	-	431
POSIZIONE ECONOMICA C3	-	-	-	-	-	-	-	-	4	1	9	3	9	69	13	78	23	92	26	69	0	1	-	-	397

Fasce dipendenti per età da - a :	0-19		20-24		25-29		30-34		35-39		40-44		45-49		50-54		55-59		60-64		65-67		68-99		Tot. Pers
	U	D	U	D	U	D	U	D	U	D	U	D	U	D	U	D	U	D	U	D	U	D	U	D	
POSIZIONE ECONOMICA C2	-	-	-	-	-	-	-	-	4	7	11	15	15	11	10	22	54	88	38	72	3	0	-	-	350
POSIZIONE ECONOMICA DI ACCESSO C1	-	-	-	-	-	-	-	-	7	7	16	18	21	13	6	8	8	8	5	3	0	1	-	-	121
POSIZ. ECON. B7 - PROFILO ACCESSO B1	-	-	-	-	-	-	-	-	-	-	-	-	0	1	-	-	-	-	-	-	-	-	-	-	1
POSIZ.ECON. B6 PROFILI ACCESSO B3	-	-	-	-	-	-	-	-	-	-	1	1	5	3	7	11	19	6	21	7	5	1	-	-	87
POSIZ.ECON. B6 PROFILI ACCESSO B1	-	-	-	-	-	-	-	-	-	-	-	-	-	-	-	-	1	0	0	1	0	1	-	-	3
POSIZ.ECON. B5 PROFILI ACCESSO B3	-	-	-	-	-	-	-	-	-	-	1	3	5	2	30	9	35	23	64	15	7	6	-	-	200
POSIZ.ECON. B5 PROFILI ACCESSO B1	-	-	-	-	-	-	-	-	0	1	1	0	0	2	1	5	8	2	3	1	1	0	-	-	25
POSIZ.ECON. B4 PROFILI ACCESSO B3	-	-	-	-	-	-	-	-	-	-	2	0	16	0	17	12	27	18	8	8	3	1	-	-	112
POSIZ.ECON. B4 PROFILI ACCESSO B1	-	-	-	-	-	-	-	-	-	-	1	0	5	1	12	3	23	9	24	12	8	1	-	-	99
POSIZIONE ECONOMICA DI ACCESSO B3	-	-	-	-	-	-	-	-	-	-	-	-	2	0	1	0	0	1	-	-	-	-	-	-	4
POSIZIONE ECONOMICA B3	-	-	-	-	-	-	-	-	-	-	9	2	15	13	17	41	29	23	33	21	3	1	-	-	207
POSIZIONE ECONOMICA B2	-	-	-	-	-	-	-	-	1	0	15	8	38	42	33	73	32	48	40	40	8	3	-	-	381
POSIZIONE ECONOMICA DI ACCESSO B1	-	-	-	-	-	-	3	0	85	163	191	227	189	204	142	190	83	100	46	58	9	4	-	-	1.694
POSIZIONE ECONOMICA A5	-	-	-	-	-	-	-	-	-	-	-	-	1	0	1	0	3	1	6	5	1	0	-	-	18
POSIZIONE ECONOMICA A4	-	-	-	-	-	-	-	-	-	-	-	-	2	0	2	0	8	2	28	6	14	0	-	-	62
POSIZIONE ECONOMICA A3	-	-	-	-	-	-	-	-	1	0	-	-	-	-	2	0	-	-	1	0	3	0	-	-	7
POSIZIONE ECONOMICA A2	-	-	-	-	-	-	-	-	-	-	-	-	-	-	1	0	-	-	1	0	-	-	-	-	2
POSIZIONE ECONOMICA DI ACCESSO A1	-	-	-	-	-	-	-	-	42	24	69	38	62	38	60	41	48	37	48	15	8	4	-	-	534

Fasce dipendenti per età da - a :	0-19		20-24		25-29		30-34		35-39		40-44		45-49		50-54		55-59		60-64		65-67		68-99		Tot. Pers
	U	D	U	D	U	D	U	D	U	D	U	D	U	D	U	D	U	D	U	D	U	D	U	D	
CONTRATTISTI	-	-	-	-	-	-	-	-	1	1	7	3	52	2	205	9	290	12	275	6	53	0	-	-	916
TOTALE :	0	0	0	0	0	0	3	1	148	208	351	345	657	655	866	736	1.096	608	974	443	138	24	0	0	7.253

T9 Dipendenti per Titolo di Studio

Qualifica	FINO ALLA SCUOLA DELL'OBBLIGO		LICENZA MEDIA SUPERIORE		LAUREA BREVE		LAUREA		SPECIALIZZAZIONE POST LAUREA / DOTTORATO DI RICERCA		ALTRI TITOLI POST LAUREA		Totale
	Uomini	Donne	Uomini	Donne	Uomini	Donne	Uomini	Donne	Uomini	Donne	Uomini	Donne	
SEGREARIO A	-	-	-	-	-	-	1	0	-	-	-	-	1
DIRIGENTE A TEMPO INDETERMINATO	-	-	-	-	-	-	37	38	-	-	-	-	75
POSIZ. ECON. D6 - PROFILI ACCESSO D3	-	-	-	-	-	-	32	11	1	0	-	-	44
POSIZ. ECON. D6 - PROFILO ACCESSO D1	-	-	-	-	-	-	1	0	-	-	-	-	1
POSIZ. ECON. D5 PROFILI ACCESSO D3	-	-	-	-	-	-	59	44	1	1	-	-	105
POSIZ. ECON. D5 PROFILI ACCESSO D1	-	-	2	2	-	-	4	1	-	-	-	-	9
POSIZ. ECON. D4 PROFILI ACCESSO D3	-	-	1	7	-	-	46	53	-	-	-	-	107
POSIZ. ECON. D4 PROFILI ACCESSO D1	-	-	2	15	-	-	17	6	-	-	-	-	40
POSIZIONE ECONOMICA DI ACCESSO D3	-	-	7	0	-	-	25	10	2	1	-	-	45
POSIZIONE ECONOMICA D3	-	-	201	99	-	-	8	5	-	-	-	-	313
POSIZIONE ECONOMICA D2	-	-	440	184	-	-	4	20	-	-	-	-	648
POSIZIONE ECONOMICA DI ACCESSO D1	-	-	5	1	-	-	9	11	-	-	-	-	26
POSIZIONE ECONOMICA C5	-	-	112	76	-	-	-	-	-	-	-	-	188
POSIZIONE ECONOMICA C4	-	-	254	177	-	-	-	-	-	-	-	-	431
POSIZIONE ECONOMICA C3	-	-	84	313	-	-	-	-	-	-	-	-	397

Qualifica	FINO ALLA SCUOLA DELL'OBBLIGO		LICENZA MEDIA SUPERIORE		LAUREA BREVE		LAUREA		SPECIALIZZAZIONE POST LAUREA / DOTTORATO DI RICERCA		ALTRI TITOLI POST LAUREA		Totale
	Uomini	Donne	Uomini	Donne	Uomini	Donne	Uomini	Donne	Uomini	Donne	Uomini	Donne	
POSIZIONE ECONOMICA C2	-	-	135	215	-	-	-	-	-	-	-	-	350
POSIZIONE ECONOMICA DI ACCESSO C1	-	-	63	58	-	-	-	-	-	-	-	-	121
POSIZ. ECON. B7 - PROFILO ACCESSO B1	-	-	0	1	-	-	-	-	-	-	-	-	1
POSIZ.ECON. B6 PROFILI ACCESSO B3	13	12	45	17	-	-	-	-	-	-	-	-	87
POSIZ.ECON. B6 PROFILI ACCESSO B1	1	2	-	-	-	-	-	-	-	-	-	-	3
POSIZ.ECON. B5 PROFILI ACCESSO B3	50	27	92	31	-	-	-	-	-	-	-	-	200
POSIZ.ECON. B5 PROFILI ACCESSO B1	7	5	7	6	-	-	-	-	-	-	-	-	25
POSIZ.ECON. B4 PROFILI ACCESSO B3	1	1	72	38	-	-	-	-	-	-	-	-	112
POSIZ.ECON. B4 PROFILI ACCESSO B1	16	6	57	20	-	-	-	-	-	-	-	-	99
POSIZIONE ECONOMICA DI ACCESSO B3	2	1	1	0	-	-	-	-	-	-	-	-	4
POSIZIONE ECONOMICA B3	36	46	70	55	-	-	-	-	-	-	-	-	207
POSIZIONE ECONOMICA B2	13	107	154	107	-	-	-	-	-	-	-	-	381
POSIZIONE ECONOMICA DI ACCESSO B1	188	180	560	766	-	-	-	-	-	-	-	-	1.694
POSIZIONE ECONOMICA A5	12	6	-	-	-	-	-	-	-	-	-	-	18
POSIZIONE ECONOMICA A4	33	4	21	4	-	-	-	-	-	-	-	-	62
POSIZIONE ECONOMICA A3	7	0	-	-	-	-	-	-	-	-	-	-	7
POSIZIONE ECONOMICA A2	2	0	-	-	-	-	-	-	-	-	-	-	2
POSIZIONE ECONOMICA DI ACCESSO A1	337	197	-	-	-	-	-	-	-	-	-	-	534

Qualifica	FINO ALLA SCUOLA DELL'OBBLIGO		LICENZA MEDIA SUPERIORE		LAUREA BREVE		LAUREA		SPECIALIZZAZIONE POST LAUREA / DOTTORATO DI RICERCA		ALTRI TITOLI POST LAUREA		Totale
	Uomini	Donne	Uomini	Donne	Uomini	Donne	Uomini	Donne	Uomini	Donne	Uomini	Donne	
CONTRATTISTI	776	9	87	19	-	-	20	5	-	-	-	-	916
Totale	1.494	603	2.472	2.211	-	-	263	204	4	2	-	-	7.253

T11 Giorni di Assenza

Qualifica	FERIE		ASSENZE PER MALATTIA RETRIBUITE		CONGEDI RETRIBUITI AI SENSI DELL'ART.42, C.5, DLGS 151/2001		LEGGE 104/92		ASS.RETRIB.: MATERNITA', CONGEDO PARENT.,MALATTIA FIGLIO		ALTRI PERMESSI ED ASSENZE RETRIBUITE		SCIOPERO		ALTRE ASSENZE NON RETRIBUITE		FORMAZIONE		Totale
	U	D	U	D	U	D	U	D	U	D	U	D	U	D	U	D	U	D	
SEGREARIO A	-	-	-	-	-	-	-	-	-	-	45	0	-	-	-	-	-	-	45
DIRIGENTE A TEMPO INDETERMINATO	1.169	1.123	0	15	115	155	5	62	-	-	48	60	2	0	82	3	5	10	2.854
POSIZ. ECON. D6 - PROFILI ACCESSO D3	953	369	11	0	154	181	131	61	57	0	80	61	2	0	-	-	61	16	2.137
POSIZ. ECON. D6 - PROFILO ACCESSO D1	26	0	-	-	1	0	-	-	-	-	-	-	-	-	-	-	9	0	36
POSIZ.ECON. D5 PROFILI ACCESSO D3	1.801	1.336	356	0	502	399	293	192	-	-	201	242	1	3	6	4	179	172	5.687
POSIZ.ECON. D5 PROFILI ACCESSO D1	138	91	-	-	264	17	36	32	-	-	15	14	1	0	-	-	10	10	628
POSIZ.ECON. D4 PROFILI ACCESSO D3	1.255	1.930	0	23	218	844	93	411	7	80	161	263	6	2	0	11	73	199	5.576

Qualifica	FERIE		ASSENZE PER MALATTIA RETRIBUITE		CONGEDI RETRIBUITI AI SENSI DELL'ART.42, C.5, DLGS 151/2001		LEGGE 104/92		ASS.RETRIB.: MATERNITA', CONGEDO PARENT.,MALATTIA FIGLIO		ALTRI PERMESSI ED ASSENZE RETRIBUITE		SCIOPERO		ALTRE ASSENZE NON RETRIBUITE		FORMAZIONE		Total e
	U	D	U	D	U	D	U	D	U	D	U	D	U	D	U	D	U	D	
POSIZ.ECON. D4 PROFILI ACCESSO D1	617	658	-	-	133	158	35	91	0	17	89	100	1	1	-	-	53	74	2.027
POSIZIONE ECONOMICA DI ACCESSO D3	985	333	109	0	203	270	121	119	16	0	150	66	0	1	312	0	83	12	2.780
POSIZIONE ECONOMICA D3	6.750	3.173	27	134	1.089	1.497	519	647	18	50	874	773	6	5	11	37	585	279	16.474
POSIZIONE ECONOMICA D2	13.715	6.496	501	379	5.204	3.731	1.489	1.524	111	115	1.841	1.054	14	13	555	258	1.123	410	38.533
POSIZIONE ECONOMICA DI ACCESSO D1	410	365	-	-	203	173	18	66	20	247	73	92	-	-	250	0	23	35	1.975
POSIZIONE ECONOMICA C5	3.454	2.412	15	150	635	1.007	248	477	26	1	539	448	0	1	0	20	228	165	9.826
POSIZIONE ECONOMICA C4	7.884	5.393	91	57	2.799	2.705	943	1.136	94	22	1.296	897	10	7	418	79	480	245	24.556
POSIZIONE ECONOMICA C3	2.664	10.003	0	228	930	4.848	385	1.676	159	213	432	1.506	5	8	-	-	281	338	23.676
POSIZIONE ECONOMICA C2	4.288	6.794	448	1.062	2.073	3.930	679	1.817	73	481	702	1.166	9	6	249	325	437	488	25.027
POSIZIONE ECONOMICA DI ACCESSO C1	1.937	1.631	25	268	574	664	355	382	114	523	407	372	8	2	109	70	353	231	8.025

Qualifica	FERIE		ASSENZE PER MALATTIA RETRIBUITE		CONGEDI RETRIBUITI AI SENSI DELL'ART.42, C.5, DLGS 151/2001		LEGGE 104/92		ASS.RETRIB.: MATERNITA', CONGEDO PARENT.,MALATTIA FIGLIO		ALTRI PERMESSI ED ASSENZE RETRIBUITE		SCIOPERO		ALTRE ASSENZE NON RETRIBUITE		FORMAZIONE		Total e
	U	D	U	D	U	D	U	D	U	D	U	D	U	D	U	D	U	D	
POSIZ. ECON. B7 - PROFILO ACCESSO B1	0	37	-	-	0	4	-	-	-	-	0	5	-	-	-	-	-	-	46
POSIZ.ECON. B6 PROFILI ACCESSO B3	1.840	902	-	-	346	471	143	168	-	-	298	142	2	1	-	-	80	92	4.485
POSIZ.ECON. B6 PROFILI ACCESSO B1	24	67	-	-	5	24	-	-	-	-	0	9	-	-	-	-	2	0	131
POSIZ.ECON. B5 PROFILI ACCESSO B3	4.417	1.955	436	76	1.777	930	764	439	-	-	713	303	0	3	292	35	191	66	12.397
POSIZ.ECON. B5 PROFILI ACCESSO B1	448	354	-	-	29	190	0	95	0	31	26	52	1	0	-	-	34	14	1.274
POSIZ.ECON. B4 PROFILI ACCESSO B3	2.264	1.353	9	0	936	1.360	281	413	-	-	301	234	3	1	88	0	150	54	7.447
POSIZ.ECON. B4 PROFILI ACCESSO B1	2.385	873	14	92	903	367	533	248	0	63	181	98	0	2	-	-	56	14	5.829
POSIZIONE ECONOMICA DI ACCESSO B3	85	31	-	-	76	35	24	35	-	-	20	6	-	-	-	-	11	0	323
POSIZIONE ECONOMICA B3	3.469	3.224	229	161	1.065	1.765	564	651	61	0	376	466	0	1	0	13	95	181	12.321

Qualifica	FERIE		ASSENZE PER MALATTIA RETRIBUITE		CONGEDI RETRIBUITI AI SENSI DELL'ART.42, C.5, DLGS 151/2001		LEGGE 104/92		ASS.RETRIB.: MATERNITA', CONGEDO PARENT.,MALATTIA FIGLIO		ALTRI PERMESSI ED ASSENZE RETRIBUITE		SCIOPERO		ALTRE ASSENZE NON RETRIBUITE		FORMAZIONE		Totale
	U	D	U	D	U	D	U	D	U	D	U	D	U	D	U	D	U	D	
POSIZIONE ECONOMICA B2	5.259	7.028	145	332	1.598	4.568	1.128	1.483	142	51	792	1.218	2	5	86	25	228	278	24.368
POSIZIONE ECONOMICA DI ACCESSO B1	18.405	22.031	505	441	6.477	12.626	2.466	4.156	1.171	2.576	2.368	3.559	9	11	442	384	773	1.014	79.414
POSIZIONE ECONOMICA A5	376	214	-	-	146	309	66	24	-	-	38	19	0	1	-	-	3	0	1.196
POSIZIONE ECONOMICA A4	1.871	302	229	154	813	207	159	60	-	-	139	41	-	-	-	-	26	2	4.003
POSIZIONE ECONOMICA A3	215	0	-	-	169	0	83	0	-	-	25	0	-	-	-	-	1	0	493
POSIZIONE ECONOMICA A2	68	0	-	-	37	0	33	0	-	-	2	0	-	-	-	-	-	-	140
POSIZIONE ECONOMICA DI ACCESSO A1	7.158	4.063	312	37	3.354	2.237	1.026	525	228	509	754	558	2	1	548	2	137	47	21.498
CONTRATTISTI	17.329	649	1.466	0	8.137	672	3.301	39	133	0	10.781	467	3	4	591	302	968	40	44.882
Totale	113.659	85.190	4.928	3.609	40.965	46.344	15.921	17.029	2.430	4.979	23.767	14.291	87	79	4.039	1.568	6.738	4.486	390.109

T12 Oneri per Competenze Stipendiali

Qualifica	MENSILITA'	STIPENDIO	I.I.S.	R.I.A./ PROGR. ECONOMICA DI ANZIANITA'	TREDICESIM A MENSILITA'	ARRETRATI ANNO CORRENTE	ARRETRATI PER ANNI PRECEDENTI	RECUPERI PER RITARDI ASSENZE ECC.	Importo Totale
	N° Mesi	Importo							
SEGREARIO A	12	39.979	-	-	8.066	-	-	-	48.045
DIRIGENTE A TEMPO INDETERMINATO	910,97	3.033.808	-	34.194	455.383	7.176	-	-	3.530.561
POSIZ. ECON. D6 - PROFILI ACCESSO D3	522	1.232.907	-	2.263	104.250	-	-	-	1.339.420
POSIZ. ECON. D6 - PROFILO ACCESSO D1	12	28.343	-	-	2.380	-	-	-	30.723
POSIZ.ECON. D5 PROFILI ACCESSO D3	1.228,72	2.716.122	-	5.176	227.042	-	-	-	2.948.340
POSIZ.ECON. D5 PROFILI ACCESSO D1	107	236.389	-	1.206	19.946	-	-	-	257.541
POSIZ.ECON. D4 PROFILI ACCESSO D3	1.241,41	2.628.576	-	12.030	221.404	-	-	84	2.861.926
POSIZ.ECON. D4 PROFILI ACCESSO D1	476	1.006.650	-	1.143	84.624	-	-	-	1.092.417

Qualifica	MENSILITA'	STIPENDIO	I.I.S.	R.I.A./ PROGR. ECONOMICA DI ANZIANITA'	TREDICESIM A MENSILITA'	ARRETRATI ANNO CORRENTE	ARRETRATI PER ANNI PRECEDENTI	RECUPERI PER RITARDI ASSENZE ECC.	Importo Totale
	N° Mesi	Importo							
POSIZIONE ECONOMICA DI ACCESSO D3	519,83	1.053.296	-	2.746	88.118	1.192	766	-	1.146.118
POSIZIONE ECONOMICA D3	3.803,77	7.717.407	-	66.937	646.475	4.539	14.732	-	8.450.090
POSIZIONE ECONOMICA D2	7.762,89	14.369.436	-	154.930	1.204.013	2.178	-	-	15.730.557
POSIZIONE ECONOMICA DI ACCESSO D1	284,33	501.533	-	3.539	42.559	-	-	-	547.631
POSIZIONE ECONOMICA C5	2.264	4.132.049	-	6.338	344.260	2.135	-	-	4.484.782
POSIZIONE ECONOMICA C4	5.125,47	9.030.640	-	37.803	755.252	-	-	-	9.823.695
POSIZIONE ECONOMICA C3	4.830,1	8.242.638	-	28.899	680.781	11.359	-	108	8.963.569
POSIZIONE ECONOMICA C2	4.249,81	7.063.394	-	44.529	576.102	973	-	64	7.684.934
POSIZIONE ECONOMICA DI ACCESSO C1	1.435,41	2.328.887	-	8.603	194.241	-	33.227	-	2.564.958
POSIZ. ECON. B7 - PROFILO ACCESSO B1	12	19.878	-	15	1.670	-	-	-	21.563
POSIZ. ECON. B6 PROFILI ACCESSO B3	1.047,33	1.669.792	-	12.206	139.810	2.755	-	-	1.824.563
POSIZ. ECON. B6 PROFILI ACCESSO B1	36	57.431	-	726	4.882	-	-	-	63.039

Qualifica	MENSILITA'	STIPENDIO	I.I.S.	R.I.A./ PROGR. ECONOMICA DI ANZIANITA'	TREDICESIM A MENSILITA'	ARRETRATI ANNO CORRENTE	ARRETRATI PER ANNI PRECEDENTI	RECUPERI PER RITARDI ASSENZE ECC.	Importo Totale
	N° Mesi	Importo							
POSIZ.ECON. B5 PROFILI ACCESSO B3	2.476,43	3.882.148	-	27.047	315.173	6.545	-	-	4.230.913
POSIZ.ECON. B5 PROFILI ACCESSO B1	308,79	483.989	-	4.696	39.558	2.321	-	-	530.564
POSIZ.ECON. B4 PROFILI ACCESSO B3	1.389,9	2.145.980	-	17.986	174.793	3.956	-	10	2.342.705
POSIZ.ECON. B4 PROFILI ACCESSO B1	1.274,22	1.965.789	-	8.359	157.346	7.290	-	-	2.138.784
POSIZIONE ECONOMICA DI ACCESSO B3	48	72.920	-	363	6.171	-	-	-	79.454
POSIZIONE ECONOMICA B3	2.540,82	3.862.640	-	15.086	317.991	2.947	-	39	4.198.625
POSIZIONE ECONOMICA B2	4.640,36	6.785.503	-	33.594	560.891	1.000	-	-	7.380.988
POSIZIONE ECONOMICA DI ACCESSO B1	14.824,3	21.326.107	-	6.274	1.776.167	-	-	-	23.108.548
POSIZIONE ECONOMICA A5	244,76	358.017	-	307	26.506	3.208	-	-	388.038
POSIZIONE ECONOMICA A4	808	1.157.064	-	917	88.661	5.807	-	3	1.252.446
POSIZIONE ECONOMICA A3	82,7	115.376	-	-	9.779	1.028	-	-	126.183
POSIZIONE ECONOMICA A2	24	33.068	-	-	2.776	-	-	-	35.844
POSIZIONE ECONOMICA DI ACCESSO A1	4.166,27	5.672.927	-	889	469.229	-	-	-	6.143.045

Qualifica	MENSILITA'	STIPENDIO	I.I.S.	R.I.A./ PROGR. ECONOMICA DI ANZIANITA'	TREDICESIM A MENSILITA'	ARRETRATI ANNO CORRENTE	ARRETRATI PER ANNI PRECEDENTI	RECUPERI PER RITARDI ASSENZE ECC.	Importo Totale
	N° Mesi	Importo							
CONTRATTISTI	10.635,7	21.284.411	-	118.408	1.211.210	-	-	-	22.614.029
Totale	79.345,29	136.255.094	-	657.209	10.957.509	66.409	48.725	308	147.984.638

T13 Oneri per Indennita' e Compensi Accessori

Qualifiche per le Voci di Spesa di Tipo I

Qualifica	IND. DI VACANZA CONTRATTUALE	IND. DI VIGILANZA	PERSONALE SCOLASTICO	RETRIBUZIONE DI POSIZIONE	RETRIBUZIONE DI RISULTATO	INDENNITA DI COMPARTO	INDENNITÀ ART. 42, COMMA 5-TER, D.LGS. 151/2001
SEGRETARIO A	242	0	0	56.576	13.982	0	0
DIRIGENTE A TEMPO INDETERMINATO	22.054	0	0	2.454.511	0	0	0
POSIZ. ECON. D6 - PROFILI ACCESSO D3	9.244	1.111	0	27.839	0	26.624	0
POSIZ. ECON. D6 - PROFILO ACCESSO D1	213	0	0	0	0	621	0
POSIZ.ECON. D5 PROFILI ACCESSO D3	20.360	1.075	0	30.328	0	62.377	0

Qualifiche per le Voci di Spesa di Tipo I

Qualifica	IND. DI VACANZA CONTRATTUALE	IND. DI VIGILANZA	PERSONALE SCOLASTICO	RETRIBUZIONE DI POSIZIONE	RETRIBUZIONE DI RISULTATO	INDENNITA DI COMPARTO	INDENNITÀ ART. 42, COMMA 5-TER, D.LGS. 151/2001
POSIZ.ECON. D5 PROFILI ACCESSO D1	1.773	2.218	0	0	0	5.475	0
POSIZ.ECON. D4 PROFILI ACCESSO D3	19.697	0	0	4.062	0	63.016	0
POSIZ.ECON. D4 PROFILI ACCESSO D1	7.549	775	0	0	0	24.237	0
POSIZIONE ECONOMICA DI ACCESSO D3	7.905	0	0	5.113	0	26.316	0

Qualifiche per le Voci di Spesa di Tipo I

Qualifica	IND. DI VACANZA CONTRATTUALE	IND. DI VIGILANZA	PERSONALE SCOLASTICO	RETRIBUZIONE DI POSIZIONE	RETRIBUZIONE DI RISULTATO	INDENNITA DI COMPARTO	INDENNITA' ART. 42, COMMA 5-TER, D.LGS. 151/2001
POSIZIONE ECONOMICA D3	57.864	167.313	0	0	0	194.390	0
POSIZIONE ECONOMICA D2	107.754	394.628	0	0	0	392.767	0
POSIZIONE ECONOMICA DI ACCESSO D1	3.762	1.111	0	0	0	14.237	0
POSIZIONE ECONOMICA C5	30.995	195.026	2.665	0	0	102.486	0

Qualifiche per le Voci di Spesa di Tipo I

Qualifica	IND. DI VACANZA CONTRATTUALE	IND. DI VIGILANZA	PERSONALE SCOLASTICO	RETRIBUZIONE DI POSIZIONE	RETRIBUZIONE DI RISULTATO	INDENNITA DI COMPARTO	INDENNITA' ART. 42, COMMA 5-TER, D.LGS. 151/2001
POSIZIONE ECONOMICA C4	67.669	355.789	102.487	0	0	229.688	0
POSIZIONE ECONOMICA C3	61.832	33.800	227.065	0	0	214.284	0
POSIZIONE ECONOMICA C2	52.926	73.639	6.442	0	0	187.834	0
POSIZIONE ECONOMICA DI ACCESSO C1	17.454	96.283	18.016	0	0	64.099	0

Qualifiche per le Voci di Spesa di Tipo I

Qualifica	IND. DI VACANZA CONTRATTUALE	IND. DI VIGILANZA	PERSONALE SCOLASTICO	RETRIBUZIONE DI POSIZIONE	RETRIBUZIONE DI RISULTATO	INDENNITA DI COMPARTO	INDENNITÀ ART. 42, COMMA 5-TER, D.LGS. 151/2001
POSIZ. ECON. B7 - PROFILO ACCESSO B1	149	0	0	0	0	469	0
POSIZ.ECON. B6 PROFILI ACCESSO B3	12.526	0	0	0	0	40.202	0
POSIZ.ECON. B6 PROFILI ACCESSO B1	431	0	0	0	0	1.373	0
POSIZ.ECON. B5 PROFILI ACCESSO B3	29.122	0	0	0	0	94.753	0

Qualifiche per le Voci di Spesa di Tipo I

Qualifica	IND. DI VACANZA CONTRATTUALE	IND. DI VIGILANZA	PERSONALE SCOLASTICO	RETRIBUZIONE DI POSIZIONE	RETRIBUZIONE DI RISULTATO	INDENNITA DI COMPARTO	INDENNITA' ART. 42, COMMA 5-TER, D.LGS. 151/2001
POSIZ.ECON. B5 PROFILI ACCESSO B1	3.631	0	0	0	0	11.954	0
POSIZ.ECON. B4 PROFILI ACCESSO B3	16.078	0	0	0	0	52.276	0
POSIZ.ECON. B4 PROFILI ACCESSO B1	14.735	0	0	0	0	48.853	0
POSIZIONE ECONOMICA DI ACCESSO B3	547	0	0	0	0	1.796	0

Qualifiche per le Voci di Spesa di Tipo I

Qualifica	IND. DI VACANZA CONTRATTUALE	IND. DI VIGILANZA	PERSONALE SCOLASTICO	RETRIBUZIONE DI POSIZIONE	RETRIBUZIONE DI RISULTATO	INDENNITA DI COMPARTO	INDENNITA' ART. 42, COMMA 5-TER, D.LGS. 151/2001
POSIZIONE ECONOMICA B3	28.941	0	0	0	0	97.282	0
POSIZIONE ECONOMICA B2	50.858	0	0	0	0	175.787	0
POSIZIONE ECONOMICA DI ACCESSO B1	159.812	0	0	0	0	563.986	0
POSIZIONE ECONOMICA A5	2.683	0	0	0	0	7.791	0

Qualifiche per le Voci di Spesa di Tipo I

Qualifica	IND. DI VACANZA CONTRATTUALE	IND. DI VIGILANZA	PERSONALE SCOLASTICO	RETRIBUZIONE DI POSIZIONE	RETRIBUZIONE DI RISULTATO	INDENNITA DI COMPARTO	INDENNITÀ ART. 42, COMMA 5-TER, D.LGS. 151/2001
POSIZIONE ECONOMICA A4	8.678	0	0	0	0	25.261	0
POSIZIONE ECONOMICA A3	873	0	0	0	0	2.531	0
POSIZIONE ECONOMICA A2	248	0	0	0	0	756	0
POSIZIONE ECONOMICA DI ACCESSO A1	42.516	0	0	0	0	130.666	0
TOTALE	861.121	1.322.768	356.675	2.578.429	13.982	2.864.187	0

Le qualifiche relative alle voci di spesa di tipo S e T sono a pagina seguente

Qualifiche per le Voci di Spesa di Tipo S e T

Qualifica	INDENNITA' DI STAFF/CO LLABORAZIONE	COMPENSI ONERI RISCHI E DISAGI	COMPENSI AGGIUNTI VO AL SEGR. COMUNAL E QUALE DIR. GENERAL E	FONDO SPECIF. RESPONS AB.	COMPENSI PRODUTT IVITA'	INCENTIVI ALLA PROGETT AZIONE EX LEGGE MERLONI	DIRITTI DI ROGITO-SEGRETE RIA CONV.-IND.SCAV ALCO	ONORARI AVVOCATI	COMPETENZE PERSONALE COMANDATO/DIST ACCATO PRESSO L'AMM.NE	ARRETRATI A.P. PER COMPENSI RISULTATO/PRODU TTIVITÀ	ARRETRATI ANNI PRECEDENTI	ALTRE SPESE ACCESSORIE ED INDENNIT A' VARIE	STRÁORD INARIO
SEGRETA RIO A	0	0	0	0	0	0	25.205	0	0	0	0	0	0
DIRIGENT E A TEMPO INDETER MINATO	0	6.557	0	0	0	9.600	192	407.163	0	952.159	0	1.149	0
POSIZ. ECON. D6 - PROFILI ACCESSO D3	0	4.769	0	100	63.645	31.127	0	0	0	12.967	13	7.778	10.326
POSIZ. ECON. D6 - PROFILO ACCESSO D1	0	0	0	0	1.135	0	0	0	0	576	0	0	7.315
POSIZ.EC	0	3.095	0	0	160.613	44.090	0	0	0	33.567	19.544	21.346	47.645

**ON. D5
PROFILI
ACCESSO
D3**

Qualifiche per le Voci di Spesa di Tipo S e T

Qualifica	INDENNITA' DI STAFF/CO LLABORAZIONE	COMPENSI ONERI RISCHI E DISAGI	COMPENSO AGGIUNTI VO AL SEGR. COMUNAL E QUALE DIR. GENERAL E	FONDO SPECIF. RESPONS AB.	COMPENSI PRODUTT IVITA'	INCENTIVI ALLA PROGETT AZIONE EX LEGGE MERLONI	DIRITTI DI ROGITO- SEGRETE RIA CONV.- IND.SCAV ALCO	ONORARI AVVOCATI	COMPETE NZE PERSONA LE COMAND ATO/DIST ACCATO PRESSO L'AMM.NE	ARRETRA TI A.P. PER COMPENS I RISULTAT O/PRODU TTIVITA'	ARRETRA TI ANNI PRECEDE NTI	ALTRE SPESE ACCESSO RIE ED INDENNIT A' VARIE	STRAORD INARIO
POSIZ.EC ON. D5 PROFILI ACCESSO D1	0	6.262	0	0	14.626	740	0	0	0	939	555	0	1.810
POSIZ.EC ON. D4 PROFILI ACCESSO D3	0	3.938	0	2.676	187.223	16.270	0	0	0	7.429	1.990	17.965	33.780
POSIZ.EC ON. D4 PROFILI ACCESSO D1	0	6.818	0	293	66.251	3.620	0	0	0	1.246	1.342	149	12.441
POSIZIONE ECONOMICA DI ACCESSO	0	853	0	125	81.408	49.133	0	0	0	107.061	3.749	17.410	5.849

Qualifiche per le Voci di Spesa di Tipo S e T

Qualifica	INDENNIT A' DI STAFF/CO LLABORA ZIONE	COMPENS I ONERI RISCHI E DISAGI	COMPENS O AGGIUNTI VO AL SEGR. COMUNAL E QUALE DIR. GENERAL E	FONDO SPECIF. RESPONS AB.	COMPENS I PRODU TIVITA'	INCENTIVI ALLA PROGETT AZIONE EX LEGGE MERLONI	DIRITTI DI ROGITO- SEGRETE RIA CONV.- IND.SCAV ALCO	ONORARI AVVOCATI	COMPETE NZE PERSONA LE COMAND ATO/DIST ACCATO PRESSO L'AMM.NE	ARRETRA TI A.P. PER COMPENS I RISULTAT O/PRODU TTIVITÀ	ARRETRA TI ANNI PRECEDE NTI	ALTRE SPESE ACCESSO RIE ED INDENNIT A' VARIE	STRAORD INARIO
POSIZION E ECONOMI CA D3	0	520.211	0	4.314	675.731	11.887	0	0	0	14.530	74.543	28.882	87.955
POSIZION E ECONOMI CA D2	0	1.155.482	0	6.497	1.393.471	5.779	0	0	0	1.005	143.542	32.479	83.542
POSIZION E ECONOMI CA DI ACCESSO D1	0	3.367	0	0	36.379	0	0	0	0	1.164	578	12.359	5.279
POSIZION E ECONOMI CA C5	0	521.588	0	0	488.285	3.286	0	0	0	0	60.281	0	29.015

Qualifiche per le Voci di Spesa di Tipo S e T

Qualifica	INDENNITA' DI STAFF/CO LLABORAZIONE	COMPENSI ONERI RISCHI E DISAGI	COMPENSO AGGIUNTI VO AL SEGR. COMUNAL E QUALE DIR. GENERAL E	FONDO SPECIF. RESPONS AB.	COMPENSI PRODUTT IVITA'	INCENTIVI ALLA PROGETT AZIONE EX LEGGE MERLONI	DIRITTI DI ROGITO- SEGRETE RIA CONV.- IND.SCAV ALCO	ONORARI AVVOCATI	COMPETE NZE PERSONA LE COMAND ATO/DIST ACCATO PRESSO L'AMM.NE	ARRETRA TI A.P. PER COMPENSI RISULTAT O/PRODU TTIVITÀ	ARRETRA TI ANNI PRECEDE NTI	ALTRE SPESE ACCESSO RIE ED INDENNIT A' VARIE	STRAORD INARIO
POSIZION E ECONOMI CA C4	0	966.589	0	578	978.667	2.341	0	0	0	0	131.166	18.901	25.731
POSIZION E ECONOMI CA C3	0	89.344	0	8.523	659.678	938	0	0	0	4.028	41.534	0	67.150
POSIZION E ECONOMI CA C2	0	172.770	0	26.214	592.394	0	0	0	0	0	71.703	35.293	73.966
POSIZION E ECONOMI CA DI ACCESSO C1	0	192.871	0	43	248.334	0	0	0	0	0	37.615	8.644	11.345

Qualifiche per le Voci di Spesa di Tipo S e T

Qualifica	INDENNITA' DI STAFF/CO LLABORAZIONE	COMPENSI ONERI RISCHI E DISAGI	COMPENSI AGGIUNTI VO AL SEGR. COMUNAL E QUALE DIR. GENERAL E	FONDO SPECIF. RESPONS AB.	COMPENSI PRODUTT IVITA'	INCENTIVI ALLA PROGETT AZIONE EX LEGGE MERLONI	DIRITTI DI ROGITO- SEGRETE RIA CONV.- IND.SCAV ALCO	ONORARI AVVOCATI	COMPETE NZE PERSONALE COMANDATO/DIST ACCATO PRESSO L'AMM.NE	ARRETRATI A.P. PER COMPENSI RISULTATO/PRODU TTIVITA'	ARRETRATI ANNI PRECEDENTI	ALTRE SPESE ACCESSORIE ED INDENNITA' VARIE	STRAORD INARIO
POSIZ. ECON. B7 - PROFILO ACCESSO B1	0	32	0	0	967	0	0	0	0	0	0	64	0
POSIZ. ECON. B6 PROFILI ACCESSO B3	0	45.768	0	18.884	105.822	23	0	0	0	0	20.814	4.829	19.171
POSIZ. ECON. B6 PROFILI ACCESSO B1	0	328	0	292	3.079	0	0	0	0	0	280	188	1.074
POSIZ. ECON. B5 PROFILI ACCESSO	0	67.493	0	12.452	244.633	166	0	0	0	0	33.511	20.067	64.508

Qualifiche per le Voci di Spesa di Tipo S e T

Qualifica	INDENNITA' DI STAFF/COLLABORAZIONE	COMPENSI ONERI RISCHI E DISAGI	COMPENSI AGGIUNTI VO AL SEGR. COMUNALE QUALE DIR. GENERALE	FONDO SPECIF. RESPONSABIL.	COMPENSI PRODUTTIVITA'	INCENTIVI ALLA PROGETTAZIONE EX LEGGE MERLONI	DIRITTI DI ROGITO-SEGRETARIA CONV.-IND.SCAVALCO	ONORARI AVVOCATI	COMPETENZE PERSONALE COMANDATO/DISTACCATO PRESSO L'AMM.NE	ARRETRATI A.P. PER COMPENSI RISULTATO/PRODUTTIVITA'	ARRETRATI ANNI PRECEDENTI	ALTRE SPESE ACCESSORIE ED INDENNITA' VARIE	STRAORDINARIO
POSIZ. ECON. B5 PROFILI ACCESSO B1	0	11.633	0	1.000	27.109	0	0	0	0	0	2.144	3.716	6.399
POSIZ. ECON. B4 PROFILI ACCESSO B3	0	11.598	0	8.391	131.768	0	0	0	0	0	16.737	19.819	24.628
POSIZ. ECON. B4 PROFILI ACCESSO B1	0	43.364	0	5.182	106.139	0	0	0	0	0	10.806	16.488	14.390
POSIZIONE ECONOMICA DI ACCESSO	0	15	0	286	4.243	0	0	0	0	0	113	221	593

B3	
-----------	--

Qualifiche per le Voci di Spesa di Tipo S e T

Qualifica	INDENNIT A' DI STAFF/CO LLABORA ZIONE	COMPENS I ONERI RISCHI E DISAGI	COMPENS O AGGIUNTI VO AL SEGR. COMUNAL E QUALE DIR. GENERAL E	FONDO SPECIF. RESPONS AB.	COMPENS I PRODUTT IVITA'	INCENTIVI ALLA PROGETT AZIONE EX LEGGE MERLONI	DIRITTI DI ROGITO- SEGRETE RIA CONV.- IND.SCAV ALCO	ONORARI AVVOCATI	COMPETE NZE PERSONA LE COMAND ATO/DIST ACCATO PRESSO L'AMM.NE	ARRETRA TI A.P. PER COMPENS I RISULTAT O/PRODU TTIVITÀ	ARRETRA TI ANNI PRECEDE NTI	ALTRE SPESE ACCESSO RIE ED INDENNIT A' VARIE	STRAORD INARIO
POSIZION E ECONOMI CA B3	0	88.768	0	3.883	205.918	0	0	0	0	0	34.473	41.701	58.320
POSIZION E ECONOMI CA B2	0	57.908	0	7.934	374.636	2.692	0	0	0	0	111.709	32.298	63.810
POSIZION E ECONOMI CA DI ACCESSO B1	0	249.422	0	9.305	1.171.710	1.792	0	0	0	0	209.820	106.821	185.959
POSIZION E ECONOMI CA A5	0	6.490	0	0	17.827	0	0	0	0	0	412	188	1.329

Qualifiche per le Voci di Spesa di Tipo S e T

Qualifica	INDENNIT A' DI STAFF/CO LLABORA ZIONE	COMPENS I ONERI RISCHI E DISAGI	COMPENS O AGGIUNTI VO AL SEGR. COMUNAL E QUALE DIR. GENERAL E	FONDO SPECIF. RESPONS AB.	COMPENS I PRODUTT IVITA'	INCENTIVI ALLA PROGETT AZIONE EX LEGGE MERLONI	DIRITTI DI ROGITO- SEGRETE RIA CONV.- IND.SCAV ALCO	ONORARI AVVOCATI	COMPETE NZE PERSONA LE COMAND ATO/DIST ACCATO PRESSO L'AMM.NE	ARRETRA TI A.P. PER COMPENS I RISULTAT O/PRODU TTIVITÀ	ARRETRA TI ANNI PRECEDE NTI	ALTRE SPESE ACCESSO RIE ED INDENNIT A' VARIE	STRAORD INARIO
POSIZION E ECONOMI CA A4	0	27.345	0	0	58.521	0	0	0	0	0	1.044	625	3.356
POSIZION E ECONOMI CA A3	0	3.071	0	0	5.677	0	0	0	0	0	35	245	3.011
POSIZION E ECONOMI CA A2	0	1.808	0	0	2.131	0	0	0	0	0	134	64	169
POSIZION E ECONOMI CA DI ACCESSO A1	0	43.986	0	0	291.246	0	0	0	0	0	4.578	45.719	60.187

Qualifiche per le Voci di Spesa di Tipo S e T

Qualifica	INDENNIT A' DI STAFF/CO LLABORA ZIONE	COMPENS I ONERI RISCHI E DISAGI	COMPENS O AGGIUNTI VO AL SEGR. COMUNAL E QUALE DIR. GENERAL E	FONDO SPECIF. RESPONS AB.	COMPENS I PRODUTT IVITA'	INCENTIVI ALLA PROGETT AZIONE EX LEGGE MERLONI	DIRITTI DI ROGITO- SEGRETE RIA CONV.- IND.SCAV ALCO	ONORARI AVVOCATI	COMPETE NZE PERSONA LE COMAND ATO/DIST ACCATO PRESSO L'AMM.NE	ARRETRA TI A.P. PER COMPENS I RISULTAT O/PRODU TTIVITÀ	ARRETRA TI ANNI PRECEDE NTI	ALTRE SPESE ACCESSO RIE ED INDENNIT A' VARIE	STRAORD INARIO
CONTRAT TISTI	0	607.824	0	0	0	7.200	0	0	0	0	0	40.737	74.733
TOTALE	0	4.921.36 7	0	116.972	8.399.26 6	190.684	25.397	407.163	0	1.136.67 1	1.034.76 5	536.145	1.084.78 6

La tabella relativa ai totali generali di tabella T13 si trova a pagina seguente

Totale generale di Tabella T13	
Qualifica	TOTALE
SEGRETARIO A	96.005
DIRIGENTE A TEMPO INDETERMINATO	3.853.385
POSIZ. ECON. D6 - PROFILI ACCESSO D3	195.543
POSIZ. ECON. D6 - PROFILO ACCESSO D1	9.860
POSIZ.ECON. D5 PROFILI ACCESSO D3	444.040
POSIZ.ECON. D5 PROFILI ACCESSO D1	34.398
POSIZ.ECON. D4 PROFILI ACCESSO D3	358.046
POSIZ.ECON. D4 PROFILI ACCESSO D1	124.721
POSIZIONE ECONOMICA DI ACCESSO D3	304.922
POSIZIONE ECONOMICA D3	1.837.620
POSIZIONE ECONOMICA D2	3.716.946
POSIZIONE ECONOMICA DI ACCESSO D1	78.236
POSIZIONE ECONOMICA C5	1.433.627
POSIZIONE ECONOMICA C4	2.879.606
POSIZIONE ECONOMICA C3	1.408.176
POSIZIONE ECONOMICA C2	1.293.181
POSIZIONE ECONOMICA DI ACCESSO C1	694.704
POSIZ. ECON. B7 - PROFILO ACCESSO B1	1.681
POSIZ.ECON. B6 PROFILI ACCESSO B3	268.039

POSIZ.ECON. B6 PROFILI ACCESSO B1	7.045
POSIZ.ECON. B5 PROFILI ACCESSO B3	566.705
POSIZ.ECON. B5 PROFILI ACCESSO B1	67.586
POSIZ.ECON. B4 PROFILI ACCESSO B3	281.295
POSIZ.ECON. B4 PROFILI ACCESSO B1	259.957
POSIZIONE ECONOMICA DI ACCESSO B3	7.814
POSIZIONE ECONOMICA B3	559.286
POSIZIONE ECONOMICA B2	877.632
POSIZIONE ECONOMICA DI ACCESSO B1	2.658.627
POSIZIONE ECONOMICA A5	36.720
POSIZIONE ECONOMICA A4	124.830
POSIZIONE ECONOMICA A3	15.443
POSIZIONE ECONOMICA A2	5.310
POSIZIONE ECONOMICA DI ACCESSO A1	618.898
CONTRATTISTI	730.494
TOTALE	25.850.378

T14 Altri Oneri che Concorrono a formare il Costo del Lavoro

Il versamento della quota Irap avviene con la percentuale di 'Irap commerciale' - SI

Voci di spesa :	Importo
ASSEGNI PER IL NUCLEO FAMILIARE	4.640.110
EROGAZIONE BUONI PASTO	1.918.553
FORMAZIONE DEL PERSONALE	188.509
BENESSERE DEL PERSONALE	32.569
EQUO INDENNIZZO AL PERSONALE	3.345
COPERTURE ASSICURATIVE	55.604
CONTRATTI DI COLLABORAZIONE COORDINATA E CONTINUATIVA	28.952
INCARICHI LIBERO PROFESSIONALI/STUDIO/RICERCA/CONSULENZA	138.597
ALTRE SPESE	2.532.216
CONTRATTI PER RESA SERVIZI/ADEMPIMENTI OBBLIGATORI PER LEGGE	718.007
RETRIBUZIONI PERSONALE A TEMPO DETERMINATO	10.599.481
INDENNITA' DI MISSIONE E TRASFERIMENTO	107.286
CONTRIBUTI A CARICO DELL'AMM. PER FONDI PREV. COMPLEMENTARE	870.537
CONTRIBUTI A CARICO DELL'AMM.NE SU COMP. FISSE E ACCESSORIE	53.170.457
QUOTE ANNUE ACCANTONAMENTO TFR O ALTRA IND. FINE SERVIZIO	1.082.754
IRAP	13.447.354

COMPENSI PER PERSONALE LSU/LPU	2.031.554
RIMBORSI RICEVUTI PER PERS. COMAND./FUORI RUOLO/IN CONV. (-)	1.291.898
ALTRI RIMBORSI RICEVUTI DALLE AMMINISTRAZIONI (-)	83.563.793

Voci di spesa :	Importo
Totale	6.710.194*
Elenco istituzioni ed importi dei rimborsi ricevuti	
P090:-ag. Reg. rif.e acque E14.318,44; arpa emilia Romagna E10.324,60; Arpa Sicilia E90.847,58;asp RagusaE9.737,89; Com. CefaluE31.534,42; Com. Ficarazzi E46034,69; Comune di Genova E17.848,95; Comune di Ravanusa E63.337,92; Corte conti E44.302,76; Iacp Agrigento E24.641,64; Iacp Palermo E148.665,03; Inail E93.460,07; Inps ex inpdap E310.506,01; min difesa E33.254,79; ministero giustizia E199.795,17; Min. Econ. e Fin: E60.496,61; Pref. Trapani E10.501,81; Reg. Siciliana E78.286,01; Min Ambiente E4.003,75.--P099: istat E36702, Stato per finanziamento ASU E.54.374.656,19, Stato per rimb. pers. contrattisti ediii E28.160.000; Stao rimb. elettorali E777.044,97; Inail rimb infortuni E217.390,34 al netto delle somme introitate e accreditate per societa partecipata gesip	

T15 Fondo per la contrattazione integrativa

Macrocategoria PERSONALE NON DIRIGENTE

Voci di spesa :	Importo di competenza	
	Costituzione	Destinazione
Fondo unico per le risorse decentrate		
Risorse fisse aventi carattere di certezza e stabilità		
UNICO IMPORTO CONSOLIDATO ANNO 2003 (ART.31 C. 2 CCNL 02-05)	11.583.844	0
INCREMENTI CCNL 02-05 (ART. 32. CC. 1-2 C. 7)	1.483.270	0
INCREMENTI CCNL 04-05 (ART. 4. CC. 1,4,5 PARTE FISSA)	580.480	0
INCREMENTI CCNL 06-09 (ART. 8. CC. 2,5,6,7 PARTE FISSA)	739.991	0
RIDET PER INCREM STIP (DICH CONG 14 CCNL 0205 E 1 CCNL08-09)	470.087	0
INCREM DOTAZ ORG E RELAT COPERT (ART15 C5 P.FISSA CCNL98-01)	3.947.607	0
RIA E ASS. AD PERSONAM PERS. CESSATO (ART.4 C. 2 CCNL 00-01)	1.239.464	0
DEC FONDO/PARTE FISSA RID PROP PERS (ART.9 C2BIS L.122/10)	-1.460.604	0
ALTRE DECURTAZIONE DEL FONDO / PARTE FISSA	-148.113	0
totale Risorse fisse aventi carattere di certezza e stabilità Fondo unico	18.436.026	0
Risorse variabili		
QUOTE PER LA PROGETTAZIONE (ART. 92 CC. 5-6 D.LGS. 163/06)	188.216	0
REC. EV. ICI (ART 3 C 57 L662/96, ART 59 C 1 L P DLGS446/97)	462.461	0
SPECIFICHE DISP. DI LEGGE (ART. 15 C. 1 L. K CCNL 98-01)	41.554	0
LIQUID. SENTENZE FAVOREVOLI ALL'ENTE (ART. 27 CCNL 14.9.00)	4.247	0

Macrocategoria PERSONALE NON DIRIGENTE

Voci di spesa :	Importo di competenza *	
	Costituzione	Destinazione
INTEGRAZIONE 1,2% (ART. 15 C. 2 CCNL 98-01)	1.205.937	0
ALTRE RISORSE VARIABILI	31.992	0
SOMME NON UTILIZZATE FONDO ANNO PRECEDENTE	2.722.179	0
totale Risorse variabili Fondo unico	4.656.586	0
totale Fondo unico	23.092.612	0
Fondo unico per le risorse decentrate		
Destinazioni non contrattate specificamente dal CI di rif.to		
INDENNITÀ DI COMPARTO QUOTA CARICO FONDO	0	2.211.755
PROGRESSIONI ORIZZONTALI STORICHE	0	5.500.000
POSIZIONI ORGANIZZATIVE	0	1.389.738
INDENNITÀ DI RESPONSABILITÀ / PROFESSIONALITÀ	0	250.600
totale Destinazioni non contrattate specificamente dal CI di rif.to Fondo unico	0	9.352.093
Destinazioni contrattate specificamente dal CI di rif.to		
INDENNITÀ DI RESPONSABILITÀ / PROFESSIONALITÀ - CONTR	0	168.000
INDENNITÀ TURNO, RISCHIO, DISAGIO ECC. - CONTR	0	3.403.580
PRODUTTIVITÀ / PERFORMANCE INDIVIDUALE - CONTR	0	8.374.657
ALTRI ISTITUTI NON COMPRESI FRA I PRECEDENTI - CONTR	0	1.794.282
totale Destinazioni contrattate specificamente dal CI di rif.to Fondo unico	0	13.740.519

Macrocategoria PERSONALE NON DIRIGENTE

Voci di spesa :	Importo di competenza ´	
	Costituzione	Destinazione
	0	23.092.612
totale Fondo unico		
Totale	23.092.612	23.092.612

Macrocategoria DIRIGENTI

Voci di spesa :	Importo di competenza	
	Costituzione	Destinazione
Risorse per la retribuzione di posizione e di risultato		
Risorse fisse aventi carattere di certezza e stabilità		
POSIZIONE E RISULTATO ANNO 1998 (ART.26 C.1 L. A CCNL 98-01)	4.229.741	0
INCREMENTI CCNL 02-05 (ART. 23. CC. 1,3)	188.170	0
INCREMENTI CCNL 04-05 (ART. 4 CC. 1,4)	205.410	0
INCREMENTI CCNL 06-09 (ART. 16 CC. 1,4)	178.987	0
INCREMENTI CCNL 08-09 (ART. 5 CC. 1,4)	120.749	0
RIA E MAT. EC. PERS. CESS. (ART. 26 C. 1 L. G CCNL 98-01)	18.211	0
DECURTAZIONE FONDO 3.356,97 EURO (ART.1 C.3 L. E CCNL 00-01)	-274.755	0
DEC FONDO/PARTE FISSA RID PROP PERS (ART.9 C2BIS L.122/10)	-998.801	0
totale Risorse fisse aventi carattere di certezza e stabilità Risorse posizione risultato	3.667.712	0
Risorse variabili		
INTEGRAZIONE 1,2% (ART. 26 C. 2 CCNL 98-01)	52.800	0
LIQUID. SENTENZE FAVOREVOLI ALL'ENTE (ART. 37 CCNL 98-01)	99.614	0
QUOTE PER LA PROGETTAZIONE (ART. 92 CC. 5-6 D.LGS. 163/06)	40.024	0
ALTRE RISORSE VARIABILI	134.892	0
totale Risorse variabili Risorse posizione risultato	327.330	0

Macrocategoria DIRIGENTI

Voci di spesa :	Importo di competenza *	
	Costituzione	Destinazione
totale Risorse posizione risultato	3.995.042	0
Risorse per la retribuzione di posizione e di risultato		
Destinazioni non contrattate specificamente dal CI di rif.to		
RETRIBUZIONE DI POSIZIONE	0	3.241.239
RETRIBUZIONE DI RISULTATO	0	753.803
totale Destinazioni non contrattate specificamente dal CI di rif.to Risorse posizione risultato	0	3.995.042
totale Risorse posizione risultato	0	3.995.042
Totale	3.995.042	3.995.042

SOTTOSCRIZIONE DELL'ORGANO DI CONTROLLO

Con la sottoscrizione l'organo di controllo attesta la veridicità delle informazioni fornite dall'istituzione nella presente scheda.

Con la certificazione positiva del contratto Integrativo annuale, i revisori attestano che:

- ? *gli oneri della contrattazione integrativa sono stati previsti negli strumenti di programmazione dell'Istituzione (art. 40, comma 3, d.lgs. n. 165/2001)*
- ? *nella definizione delle risorse che finanziano il fondo indicate in tabella 15, l'Istituzione si è attenuta ai vincoli fissati dal CCNL*
- ? *nell'utilizzo delle risorse indicate in tabella 15, l'Istituzione ha rispettato i vincoli di destinazione fissati dal CCNL*

Firma del Presidente del collegio dei revisori



Tabella di Riconciliazione

Voci di Spesa/Costo	Importo Sico	Importo Siope	Importo Bilancio	Nota
Totale T12	147984638	186803262	0	mandati stipendiali cumulativi per personale a tempo determinato e a tempo indeterminato emessi con codice 1101, alcuni mandati per erogazione buoni pasto pagati con codice siope 1103
Totale T13	25850378			
Assegno T14	4640110			
L010 - GESTIONE MENSE	0	0	0	
L011 - EROGAZIONE BUONI PASTO	1918553	921	0	mandati emessi con codice siope: 1101, 1103 e 1308
L020 - FORMAZIONE DEL PERSONALE	188509	188509	0	
L090 - BENESSERE DEL PERSONALE	32569	0	0	mandati emessi con codice 1103 (rimborso abbonamento autobus)
L100 - EQUO INDENNIZZO AL PERSONALE	3345	0	0	mandati emessi con codice siope 1103
L105 - SOMME CORRISPOSTE AD AGENZIA DI SOMMINISTRAZIONE(INTERINALI)	0	0	0	
L107 - COPERTURE ASSICURATIVE	55604	0	0	mandati emessi con codice siope 1323
L108 - CONTRATTI DI COLLABORAZIONE COORDINATA E CONTINUATIVA	28952	0	0	mandati emessi con cod. siope 1307 invece di 1110
L109 - INCARICHI LIBERO PROFESSIONALI/STUDIO/RICERCA/CONSULENZA	138597	2857546	0	mandati emessi con siope: 1307,1332,1716,1802,4503. diversi mandati con codice siope 1307 sono relativi punto L115 e L108 altri non rientrano nelle tipologie di voci rilevanti ai fini del conto annuale.
L115 - CONTRATTI PER RESA SERVIZI/ADEMPIMENTI OBBLIGATORI PER LEGGE	718007	30113	0	mandati emessi con codici diversi attinenti a opere pubbliche
L110 - ALTRE SPESE	2532216	2332168	0	i pagamenti effettuati con cod. 1132 non rientrano nella fattispecie di altre spese, gli arretrati ai cessati pagati con codice 1101.
P015 - RETRIBUZIONI PERSONALE A TEMPO DETERMINATO	10599481	2832825	0	mandati emessi con siope 1104 e 1101

P016 - RETRIBUZIONI PERSONALE CON CONTRATTO DI FORMAZIONE E LAVORO	0	0	0	
P030 - INDENNITA' DI MISSIONE E TRASFERIMENTO	107286	107286	0	
P035 - CONTRIBUTI A CARICO DELL'AMM. PER FONDI PREV. COMPLEMENTARE	870537	129971	0	mandati emessi con codice siope 1112 e 1132
P055 - CONTRIBUTI A CARICO DELL'AMM.NE SU COMP. FISSE E ACCESSORIE	53170457	52265007	0	mandati con codice siope 1111, 2107,2108 ecc.
P058 - QUOTE ANNUE ACCANTONAMENTO TFR O ALTRA IND. FINE SERVIZIO	1082754	0	0	nessun mandato
P061 - IRAP	13447354	13772252	0	alcuni mandati su int. 8
P062 - ONERI PER I CONTRATTI DI SOMMINISTRAZIONE(INTERINALI)	0	0	0	
P065 - COMPENSI PER PERSONALE LSU/LPU	2031554	2047659	0	anf gravano sul capitolo con siope 1105
SOMME RIMBORSATE ALLE AMMINISTRAZIONI PER SPESE DI PERSONALE (sommatoria dei diversi rimborsi presenti in tabella 14)	0	0	0	
TOTALE GENERALE	265400901	263367519	0	
RIMBORSI RICEVUTI DALLE AMMINISTRAZIONI PER SPESE DI PERSONALE (a riduzione) (sommatoria dei diversi rimborsi presenti in tabella 14)	84855691	1177032	0	il dato si comprende anche altri rimborsi come descritto in nota talvolta codici diverso da 3511
TOTALE GENERALE AL NETTO DEI RIMBORSI	180545210	262190487	0	

Scheda Informativa 1

Informazioni Istituzione

Partita IVA : 00519560825

Codice Fiscale : 80016350821

Telefono : 0917401111

Fax : 0917402806

Email : gestionerisorseumane@comune.palermo.it

Via : Piazza Pretoria

Numero Civico : 1

C.A.P. : 90100

Città : PALERMO

Provincia : PA

Codice Catastale : G273

Popolazione residente : 678492

Superficie(Kmq) : 160.59

Indirizzo pagina web dell'ente : www.comune.palermo.it

Responsabile del Procedimento Amministrativo di cui alla legge 7/8/90, N.241 Capo II

(in assenza di tale indicazione sarà considerato responsabile il direttore generale)

Cognome	Nome	Telefono	Fax	EMail
Dfrasca	LETIZIA	0917402909	0917402806	l.frasca@comune.palermo.it

Referente Da Contattare

Cognome	Nome	Telefono	Fax	E-Mail
GANCI	GIOVANNA	0917402865	0917402806	g.ganci@comune.palermo.it

Riepilogo Domande Presenti Nella Circolare

I modelli debbono essere sottoscritti dai revisori dei conti

Domande presenti in circolare:

INDICARE IL NUMERO DI UNITÀ DI PERSONALE UTILIZZATO A QUALSIASI TITOLO (COMANDO O ALTRO) NELLE ATTIVITÀ ESTERNALIZZATE CON ESCLUSIONE DELLE UNITÀ EFFETTIVAMENTE CESSATE A SEGUITO DI ESTERNALIZZAZIONI.	0
INDICARE IL NUMERO DEI CONTRATTI DI COLLABORAZIONE COORDINATA E CONTINUATIVA.	3
INDICARE IL NUMERO DEGLI INCARICHI LIBERO PROFESSIONALE, STUDIO, RICERCA E CONSULENZA.	71
INDICARE IL NUMERO DI CONTRATTI PER PRESTAZIONI PROFESSIONALI CONSISTENTI NELLA RESA DI SERVIZI O ADEMPIMENTI OBBLIGATORI PER LEGGE.	40
INDICARE IL TOTALE DELLE SOMME TRATTENUTE AI DIPENDENTI NELL'ANNO DI RILEVAZIONE PER LE ASSENZE PER MALATTIA IN APPLICAZIONE DELL'ART. 71 DEL D.L. N. 112 DEL 25/06/2008 CONVERTITO IN L. 133/2008.	318922
INDICARE IL NUMERO DELLE UNITÀ RILEVATE IN TABELLA 1 TRA I "PRESENTI AL 31.12" CHE APPARTENGONO ALLE CATEGORIE PROTETTE (LEGGE N.68/99).	576
A QUANTO AMMONTA LA SPESA SOSTENUTA NELL'ANNO DALL'ENTE PER L'ACQUISTO DEI BUONI LAVORO (VOUCHER) PER PRESTAZIONI DI LAVORO OCCASIONALE ACCESSORIO?	0
QUANTI SONO I DIPENDENTI AL 31.12 IN ASPETTATIVA PER DOTTORATO DI RICERCA CON RETRIBUZIONE A CARICO DELL'AMMINISTRAZIONE AI SENSI DELL'ARTICOLO 2 DELLA LEGGE 476/1984 E S.M.?	4
QUANTE PERSONE SONO STATE IMPIEGATE NELL'ANNO (TEMPO DETER., CO.CO.CO., INCARICHI O ALTRI TIPI DI LAV. FLESSIBILE) IL CUI COSTO È TOTALMENTE SOSTENUTO CON FINANZIAMENTI ESTERNI DELL'U.E. O DI PRIVATI?	0
INDICARE IL NUMERO DELLE UNITÀ RILEVATE IN TABELLA 1 TRA I "PRESENTI AL 31.12" CHE RISULTAVANO TITOLARI DI PERMESSI PER LEGGE N. 104/92.	1271
INDICARE IL NUMERO DELLE UNITÀ RILEVATE IN TABELLA 1 TRA I "PRESENTI AL 31.12" CHE RISULTAVANO TITOLARI DI PERMESSI AI SENSI DELL'ART. 42, C.5 D.LGS.151/2001.	128
UNITÀ DI PERSONALE CON QUALIFICA DIRIGENZIALE ASSEGNATE AGLI UFFICI DI DIRETTA COLLABORAZIONE CON GLI ORGANI DI INDIRIZZO POLITICO	1
UNITÀ DI PERSONALE NON DIRIGENTE ASSEGNATE AGLI UFFICI DI DIRETTA COLLABORAZIONE CON GLI ORGANI DI INDIRIZZO POLITICO	169
UNITÀ DI PERS. EST. ALL'ISTITUZIONE, IN POSIZIONE DI COMANDO, DISTACCO, FUORI RUOLO, ESPERTI, CONSULENTI O CO.CO.CO ASSEGNATE	19

AGLI UFFICI DI DIRETTA COLLABORAZIONE CON GLI ORGANI DI INDIRIZZO POLITICO	
N. PROGRESSIONI DI CARRIERA COMPLESSIVAMENTE DISPOSTE DAL 01/01/2011 CON EFFETTI SOLO GIURIDICI AI SENSI DELL'ART. 9, C. 21, D.L. 78/2010 CONVERTITO IN L. 122/2010	0*

Suggerimenti :

**LA DOTAZIONE ORGANICA PER IL PERSONALE DELL'AREA COMPARTO E' STATA DETERMINATA CON
PROVVEDIMENTO DI GIUNTA COMUNALE N. 101 DEL 24/06/2014**

Appendice gestione dati co.co.co.

Quanti sono stati i contratti di collaborazione coordinata e continuativa o convenzioni (art.1, c. 116 legge n. 311/04) ?	3
--	----------

Qual è stata la tipologia dell'incarico dei contratti co.co.co. attivi nel corso dell'anno:

a) Tecnico	0
b) Giuridico/Amministrativo	2
c) Economico	1

Quanti dei contratti co.co.co attivi nel corso dell'anno hanno un compenso maggiore di 20.000 ??	3
---	----------

Suddividere i contratti co.co.co. attivi nel corso dell'anno secondo la loro durata:

a) 1 - 3 mesi	0
b) 4 - 6 mesi	0
c) 7 - 12 mesi	3
d) oltre 12 mesi	0

I co.co.co attivi nel corso dell'anno quante persone diverse hanno riguardato?	3
---	----------

Titolo di studio delle persone cui sono stati stipulati uno o più contratti co.co.co.:

a) Laurea	3
b) Diploma superiore	0
c) Diploma inferiore	0

Componenti Collegio dei Revisori (o Organo Equivalente)

Cognome	Nome	E-Mail (sostituisce l'ENTE RAPPRESENTATO delle rilevazioni precedenti)
AIELLO	COSIMO	COLLEGIODEIREVISORI@ COMUNE.PALERMO.IT
MINEO	ANTONINO	COLLEGIODEIREVISORI@ COMUNE.PALERMO.IT
DI TRAPANI	SALVATORE	COLLEGIODEIREVISORI@ COMUNE.PALERMO.IT

Scheda Informativa 1A

L'Ente fa parte di una "Unione di Comuni", ai sensi dell'art. 32 del d.lgs 267/2000 o di analoghe disposizioni delle Regioni e Province Autonome?	NO
Nel caso di servizi esternalizzati, è stato stilato il piano di razionalizzazione dei costi previsto dall'art. 3, c. 30, 31 e 32, della l.f. 2008, o di analoghe disposiz. delle Reg. e Prov. Autonome?	NO
E' stato stilato il piano di triennale dei fabbisogni di personale previsto dall'art. 39, comma 1, della Legge 449 del 1997, o di analoghe disposizioni delle Regioni e Province Autonome?	SI
E' stato stilato il piano annuale delle assunzioni previsto dall'art. 20 della Legge 488/1999, o di analoghe disposizioni delle Regioni e Province Autonome?	SI
Nell'ente era presente al 31/12 il Direttore Generale?	NO
In caso di risposta affermativa si passa alla sottodomanda:	
L'incarico è affidato al Segretario comunale (art.108 comma 4 d.lgs. 267/2000)?	
L'ente ha attive al 31/12 convenzioni con altri enti ai sensi dell'art. 30 del T.U.E.L. , o di analoghe disposizioni delle Regioni e Province Autonome?	NO
E' stato istituito un ufficio / servizio disciplinare?	SI
Valore in percentuale dell'incidenza della spesa del personale in rapporto alle spese correnti	36.77
Numero di unità di personale assunte come stagionali a progetto (l.296/2006 comma 564 o di analoghe disposizioni delle Regioni e Province Autonome)	
Numero di persone in ingresso o uscita con mobilità fra pubblico e privato ex art. 23 bis comma 7 d.lgs.165/2001 o di analoghe disposizioni delle Regioni e Province Autonome	
L'ente è tenuto al patto di stabilità?	SI
Ha rispettato il patto di stabilità?	SI
E' stato rispettato l'art. 1 c. 557, l.f. per l'anno 2007 e s.m.i. o di analoghe disposizioni delle Regioni e Province Autonome?	SI
Enti non soggetti al patto di stabilità interno - è stato rispettato l'art. 1 c. 562, l.f. per l'anno 2007 e s.m.i. o di analoghe disposizioni delle Regioni e Province Autonome?	
Numero di dirigenti della polizia locale	1
Numero appartenenti alla polizia locale di categoria D	522
Numero appartenenti alla polizia locale di categoria C	885

L'Ente gestisce funzioni fondamentali in forma associata ai sensi dell'art.14, c.28, L.122/2010 e s.m.?	NO
Quante funzioni con convenzioni?	.
Quante funzioni con Unione di Comuni?	

Scheda Informativa 2

Monitoraggio del contratto Integrativo

Macrocategoria PERSONALE NON DIRIGENTE

FONDO: LE DOMANDE SEGUENTI SONO RELATIVE AL FONDO COMUNICATO IN TABELLA 15

Data atto costituzione Fondo/i per la contrattazione integrativa 2014:	12/12/2014
Data della certificazione positiva dei revisori dei conti dell'accordo annuale:	15/01/2015
Data entrata in vigore dell'Accordo annuale vigente:	29/01/2015
ANNUALITÀ PIÙ RECENTE PER LA QUALE RISULTA COSTITUITO E CERTIFICATO IL FONDO/I PER LA CONTRATTAZIONE INTEGRATIVA:	2014
FONDO 2010 (CORRISPONDE AL TOTALE DELLA TABELLA 15 CONTO ANNUALE DEL 2010)	25845362
FONDO ANNO CORRENTE (CORRISPONDE AL TOTALE DELLA TABELLA 15 DEL PRESENTE CONTO ANNUALE)	23092612
(EVENTUALE) PERCENTUALE DI RIDUZIONE PROPORZIONALE A QUELLA DEL PERSONALE AI SENSI ART. 9 C. 2-BIS SECONDA PARTE (NB NON INSERIRE IL SEGNO "-")	6.75
QUOTE FONDO 2010 NON ASSOGGETTATE AI VINCOLI EX ART. 9 C. 2-BIS L. 122/2010 (SEGNO "+": ECONOMIE, CONTO TERZI, PROGETTAZIONI ECC. / SEGNO "-": ES. DECURTAZIONI PER RECUPERI)	+3486130
QUOTE FONDO ANNO CORRENTE NON ASSOGGETTATE AI VINCOLI EX ART. 9 C. 2-BIS L. 122/2010 (SEGNO "+": ECONOMIE, CONTO TERZI, PROGETTAZIONI ECC. / SEGNO "-": ES. DECURTAZIONI PER RECUPERI)	+2914642
VALORE MASSIMO TEORICO FONDO ANNO CORRENTE NEL RISPETTO DELL'ART. 9C. 2-BIS L. 122/2010)	23764626
CALCOLO DELLA COERENZA ANNO CORRENTE CON MASSIMO TEORICO (NON COMPILARE)	1
Il valore esposto alla domanda 3, pari a 23092612 euro, risulta coerente con il valore massimo teorico calcolato alla domanda 7 (euro 23764626)	

POSIZIONI NELL' ANNO DI RILEVAZIONE

FINANZIAMENTO DELLA SPESA PER POSIZIONI ORGANIZZATIVE RIPORTATE IN TAVOLA 13 A CARICO DEL FONDO		0
FINANZIAMENTO DELLA SPESA PER POSIZIONI ORGANIZZATIVE RIPORTATE IN TAVOLA 13 A CARICO DEL BILANCIO		0
L'AFFIDAMENTO DELLE NUOVE POSIZIONI ORGANIZZATIVE DELL'ANNO È AVVENUTA CON LA SCELTA DEL DIRIGENTE SULLA BASE DI INCARICHI PREDETERMINATI?		
ATTRAVERSO UN BANDO ED UNA SUCCESSIVA PROCEDURA COMPARATIVA?		
PER SCELTA DELL'ORGANO POLITICO?		
SULLA BASE DI ALTRI FATTORI?		
DETTAGLIO DELLE POSIZIONI ORGANIZZATIVE IN ESSERE AL 31.12	N.Posizioni	Valore
	0	0
	0	0
	0	0
	0	0
PROGRESSIONI ORIZZONTALI NELL'ANNO DI RILEVAZIONE		
E' STATA PREVENTIVAMENTE VERIFICATA LA SUSSISTENZA DEL REQUISITO DI CUI ALL'ART.9, COMMA 1 DEL CCNL 11/04/08 AI FINI DELLE PROGRESSIONI ORIZZONTALI SECONDO LA DISCIPLINA DELL'ART.5 DEL CCNL 31/03/99?		
E' STATA RISPETTATA LA DISPOSIZIONE DI CUI ALL'ART. 9, COMMA 21, D.L. 78/2010?		
NELL'AMBITO DELLE PROCEDURE PER LE PROGRESSIONI ORIZZONTALI DELL'ANNO, QUANTI SONO STATI I DIPENDENTI CHE VI HANNO CONCORSO?		0

PROGRESSIONI ORIZZONTALI NELL'ANNO DI RILEVAZIONE (LE PERCENTUALI VANNO CALCOLATE CON RIFERIMENTO AL TOTALE DEI DIPENDENTI DELL' AREA / CATEGORIA / FASCIA AL 31/12 DELL'ANNO PRECEDENTE)	
AREA A / CATEGORIA A / FASCIA I	
NUMERO PROGRESSIONI	0
PERCENTUALE	0
AREA B / CATEGORIA B / FASCIA II	
NUMERO PROGRESSIONI	0
PERCENTUALE	0
AREA C / CATEGORIA C / FASCIA III	
NUMERO PROGRESSIONI	0
PERCENTUALE	0
AREA D / CATEGORIA D	
NUMERO PROGRESSIONI	0
PERCENTUALE	0
PRODUTTIVITA' REGOLATA DALL' ACCORDO ANNUALE SULL'UTILIZZO DELLE RISORSE	
IMPORTO TOTALE DESTINATO ALLA PRODUTTIVITA' INDIVIDUALE CHE SI DESUME DALL'ACCORDO ANNUALE SULL'UTILIZZO DELLE RISORSE	8374657
IMPORTO TOTALE DESTINATO ALLA PRODUTTIVITA' COLLETTIVA CHE SI DESUME DALL'ACCORDO ANNUALE SULL'UTILIZZO DELLE RISORSE	0

IMPORTO TOTALE DELLA PREMIALITÀ EFFETTIVAMENTE EROGATA CON RIFERIMENTO AL FONDO DELL'ANNUALITÀ CORRENTE	7643708
IMPORTO TOTALE DELLA PREMIALITÀ NON EROGATA A SEGUITO DI VALUTAZIONE NON PIENA	730949
RILEVAZIONE CEPEL	
NON COMPILARE	
VIENE EFFETTUATA LA VALUTAZIONE DELLE PRESTAZIONI E DEI RISULTATI DEI DIPENDENTI (ART. 6 CCNL 31/03/1999)?	SI
IN FORMA SINGOLA	SI
IN FORMA ASSOCIATA	NO
QUAL E' IL VALORE MASSIMO IN PERC. DELL'INDENNITA DI RISULTATO RISPETTO ALL'INDENNITA DI POSIZIONE (ART.10, COMMA 3 CCNL 31/03/1999)?	0
Commento dell'organo di controllo :	<p>La differenza tra il valore esposto alla domanda 3 e il valore massimo teorico calcolato alla domanda 7 pari ad E 672.014,00 scaturisce dal calcolo della riduzione ex art. 9 comma 2 bis del D.L. 78/2010, effettuata applicando la percentuale del 6,75% sulle risorse del fondo anno 2014 al netto delle voci non soggette a vincolo, così come peraltro rappresentato del MEF- Dipartimento Ragioneria Generale dello Stato con nota n. 21877 del 23/03/2015.</p>

Scheda Informativa 2

Monitoraggio del contratto integrativo

Macrocategoria DIRIGENTI

FONDO: LE DOMANDE SEGUENTI SONO RELATIVE AL FONDO COMUNICATO IN TABELLA 15

Data atto costituzione Fondo/i per la contrattazione integrativa 2014:	28/11/2014
Data della certificazione positiva dei revisori dei conti dell'accordo annuale:	
Data entrata in vigore dell'Accordo annuale vigente:	
ANNUALITÀ PIÙ RECENTE PER LA QUALE RISULTA COSTITUITO E CERTIFICATO IL FONDO/I PER LA CONTRATTAZIONE INTEGRATIVA:	2014
FONDO 2010 (CORRISPONDE AL TOTALE DELLA TABELLA 15 CONTO ANNUALE DEL 2010)	5137193
FONDO ANNO CORRENTE (CORISPONDE AL TOTALE DELLA TABELLA 15 DEL PRESENTE CONTO ANNUALE)	3995042
(EVENTUALE) PERCENTUALE DI RIDUZIONE PROPORZIONALE A QUELLA DEL PERSONALE AI SENSI ART. 9 C. 2-BIS SECONDA PARTE (NB NON INSERIRE IL SEGNO "-")	21.54
QUOTE FONDO 2010 NON ASSOGGETTATE AI VINCOLI EX ART. 9 C. 2-BIS L. 122/2010 (SEGNO "+": ECONOMIE, CONTO TERZI, PROGETTAZIONI ECC. / SEGNO "-": ES. DECURTAZIONI PER RECUPERI)	+224427
QUOTE FONDO ANNO CORRENTE NON ASSOGGETTATE AI VINCOLI EX ART. 9 C. 2-BIS L. 122/2010 (SEGNO "+": ECONOMIE, CONTO TERZI, PROGETTAZIONI ECC. / SEGNO "-": ES. DECURTAZIONI PER RECUPERI)	+139638
VALORE MASSIMO TEORICO FONDO ANNO CORRENTE NEL RISPETTO DELL'ART. 9C. 2-BIS L. 122/2010)	3994194
CALCOLO DELLA COERENZA ANNO CORRENTE CON MASSIMO TEORICO (NON COMPILARE)	1
Il valore esposto alla domanda 3, pari a 3995042 euro, risulta coerente con il valore massimo teorico calcolato alla domanda 7 (euro 3994194)	

POSIZIONI NELL' ANNO DI RILEVAZIONE

LE FASCE INDIVIDUATE DALL'ISTITUZIONE SONO SUPERIORI A 4?		SI
INDICARE IL NUMERO DI POSIZIONI COPERTE AL 31.12 PER CIASCUNA FASCIA ED IL CORRISPONDENTE VALORE UNITARIO DELLA RETRIBUZIONE DI POSIZIONE:	N.Posizioni	Valore
	1	55233
	13	25233
	17	52233
	54	32233

RISULTATO

LE RETRIBUZIONI DI RISULTATO SONO CORRELATE ALLA VALUTAZIONE DELLA PRESTAZIONE DEI DIRIGENTI?	SI
SONO UTILIZZATI INDICATORI DI RISULTATO ATTINENTI ALL' UFFICIO O ALL'ENTE NEL SUO COMPLESSO PER LA VALUTAZIONE DELLA RETRIBUZIONE DI RISULTATO?	SI
SONO UTILIZZATI GIUDIZI DEL NUCLEO DI VALUTAZIONE O DI ALTRO ANALOGO ORGANISMO PER LA VALUTAZIONE DELLA RETRIBUZIONE DI RISULTATO?	SI
SONO UTILIZZATI AI FINI DELLA VALUTAZIONE DEI DIRIGENTI MECCANISMI DI CONFRONTO CON LE PERFORMANCE DI ALTRI ENTI ("BENCHMARKING")?	NO
IMPORTO TOTALE DELLA PREMIALITÀ EFFETTIVAMENTE EROGATA CON RIFERIMENTO AL FONDO DELL'ANNUALITÀ CORRENTE	0
IMPORTO TOTALE DELLA PREMIALITÀ NON EROGATA A SEGUITO DI VALUTAZIONE NON PIENA	0

RILEVAZIONE CEPEL

SONO STATI COSTITUITI I NUCLEI DI VALUTAZIONE PER IL PERSONALE DIRIGENTE?	SI
---	----

IN FORMA SINGOLA		SI
IN FORMA ASSOCIATA		NO
VIENE EFFETTUATA LA VALUTAZIONE DELLE PRESTAZIONI E DEI RISULTATI DEI DIPENDENTI (ART. 14 CCNL 23/12/1999)?		SI
IN FORMA SINGOLA		SI
IN FORMA ASSOCIATA		NO
Commento dell'organo di controllo :	<p>La differenza tra il valore esposto alla domanda 3 e il valore massimo teorico calcolato alla domanda 7 pari ad E 847,00 scaturisce dalla quota relativa agli incarichi di reggenza in regime di art. 9 comma 2 bis. L'importo esposto in tabella 15 cod. F85H e calcolato al netto dei predetti incarichi. Il campo 25 non e stato compilato in quanto la retribuzione di risultato, per l'anno 2014, non e stata erogata.</p>	


SOTTOSCRIZIONE DELL'ORGANO DI CONTROLLO

Con la sottoscrizione l'organo di controllo attesta la veridicità delle informazioni fornite dall'istituzione nella presente scheda.

Con la certificazione positiva del contratto integrativo annuale, i revisori attestano che:

- ? *gli oneri della contrattazione integrativa sono stati previsti negli strumenti di programmazione dell'Istituzione (art. 40, comma 3, d.lgs. n. 165/2001)*
- ? *nella definizione delle risorse che finanziano il fondo indicate in tabella 15, l'Istituzione si è attenuta ai vincoli fissati dal CCNL*
- ? *nell'utilizzo delle risorse indicate in tabella 15, l'Istituzione ha rispettato i vincoli di destinazione fissati dal CCNL*

Firma del Presidente del collegio dei revisori



Scheda Informativa 1A Convenzioni

LA TABELLA NON RISULTA RILEVATA

Elaborazione eseguita in data : 6/6/2015

Stato Rilevazione : CONSUNTIVAZIONE
Tipo Rilevazione : Consuntivo Spesa (Conto Annuale)
Anno : 2014
Tipologia Istituzione : COMUNI
Contratto : REGIONI E AUT.LOC. (CCNL NAZ.)
Istituzione : PALERMO

Lista Anomalie per Dati di Organico - Squadratura 1 per l'anno 2014

Vengono elencate le qualifiche che non rispettano l'uguaglianza tra le colonne 'Presenti nell'anno corrente - Comunicati' e 'Presenti Calcolati'.

Presenti Calcolati = Presenti 31/12 anno precedente + Assunti nell'anno corrente - Cessati nell'anno corrente + Entrati nella qualifica nell'anno corrente - Usciti dalla qualifica nell'anno corrente.

Qualifica	Presenti al 31/12 Anno Precedente	Assunti nell'anno corrente (T6)	Cessati nell'anno corrente (T5)	Entrati nella Qualifica nell'anno corrente (T4)	Usciti dalla Qualifica nell'anno corrente (T4)	Presenti Calcolati	Presenti nell'anno corrente - Comunicati (T1)
-----------	--------------------------------------	------------------------------------	------------------------------------	---	--	--------------------	---

Non si rilevano squadrature

Lista Anomalie per Dati di Organico - Squadratura 2 per l'anno 2014

Vengono elencate le qualifiche che non rispettano il seguente algoritmo:

Il numero del personale comunicato in T1 = numero comunicato in T7 = numero comunicato in T8 = numero comunicato in T9

Qualifica	T1		T7		T8		T9	
	Uomini	Donne	Uomini	Donne	Uomini	Donne	Uomini	Donne

Non si rilevano squadrature

Lista Anomalie per Dati di Organico - Squadratura 3 per l'anno 2014

Vengono elencate le qualifiche che non rispettano il seguente algoritmo:

Il numero del personale comunicato in T1 >= comandi distaccati interni (T3) + fuori ruolo interni (T3) + convenzioni interni (T3) + esoneri 50% interni (T3) + esoneri 70% interni (T3)

Qualifica	T1		Com. Dist. Int.		Fuori Ruolo Int.		Convenzioni Int.		Esoneri 50% Int.		Esoneri 70% Int.	
	U	D	U	D	U	D	U	D	U	D	U	D

Non si rilevano squadrature

Lista Anomalie per Dati di Organico - Squadratura 4 per l'anno 2014

Vengono elencate le qualifiche per le quali gli 'Usciti dalla Qualifica nell'anno corrente - Comunicati' sono maggiori degli 'Usciti Calcolati'.

Usciti calcolati = Presenti 31/12 anno precedente + Assunti nell'anno corrente - Cessati nell'anno corrente + Entrati nella qualifica nell'anno corrente.

Qualifica	Presenti al 31/12 Anno Precedente	Assunti nell'anno corrente (T6)	Cessati nell'anno corrente (T5)	Entrati nella Qualifica nell'anno corrente (T4)	Usciti dalla Qualifica nell'anno corrente (T4) Comunicati	Usciti calcolati
-----------	--------------------------------------	------------------------------------	------------------------------------	--	---	------------------

Non si rilevano squadrature

Lista Anomalie per T15 FONDO PER LA CONTRATTAZIONE INTEGRATIVA - Squadratura 6 per l'anno 2014

Vengono elencate le macrocategorie per le quali nella tabella T15_FONDO PER LA CONTRATTAZIONE INTEGRATIVA nel campo 'SOMME NON UTILIZZATE PROVENIENTI DALL'ANNO PRECEDENTE' il valore comunicato non è lo stesso del campo 'SOMME NON UTILIZZATE E RINVIATE ALL'ANNO SUCCESSIVO' comunicato nell'anno precedente.

La squadratura 6 non viene calcolata per gli anni successivi il 2007. Non si rilevano squadrature.

**Verifica della presenza della scheda informativa 1 A per tipologie Comuni, Unione dei Comuni,
Comunità montane, Province - Squadrata 7 per l'anno 2014**

Non si rilevano squadrature

Lista Anomalie dati organico-spesa - Incongruenza 1 per l'anno 2014

Vengono elencati i rapporti di lavoro per i quali è stato indicato un numero di personale nella tabella T2 oppure è stata data una risposta alle domande 'Indicare il numero dei contratti di collaborazione coordinata e continuativa' e/o 'Indicare il numero degli incarichi libero professionale, studio, ricerca e consulenza' e/o 'Indicare il numero di contratti per prestazioni professionali consistenti nella resa di servizi o adempimenti obbligatori per legge' della SI1 senza indicare le relative voci di spesa nella tabella T14 o viceversa.

Non si rilevano incongruenze

Lista Anomalie dati organico-spesa - Incongruenza 2 - Confronto valore medio di stipendio calcolato e valore unitario contrattuale.

Per la Presidenza del Consiglio dei Ministri e per le Agenzie fiscali(Agenzia del demanio; Agenzia del territorio; Agenzia delle entrate; Agenzia delle dogane) questa incongruenza, riferita al personale non dirigente, non va considerata come anomalia.

Non si rilevano incongruenze

Lista Anomalie - Incongruenza 3 per l'anno 2014

Non si rilevano incongruenze

Lista Anomalie dati organico-spesa - Incongruenza 4 per l'anno 2014

Incidenza percentuale Contributi/IRAP su retribuzioni lorde.

Non si rilevano incongruenze

Lista Anomalie dati organico-spesa - Incongruenza 5 per l'anno 2014

Vengono elencati i rapporti di lavoro per i quali è stato indicato un numero di personale nella tabella T1_PERSONALE A TEMPO INDETERMINATO o nella tabella T4_PASSAGGI DI RUOLO/POSIZIONE ECONOMICA/PROFILO come usciti dalla qualifica o nella tabella T5_CESSATI ma non la voce di spesa relativa alla mensilità nella tabella T12_ONERI STIPENDIALI E ACCESSORI o viceversa.

Non si rilevano incongruenze

Lista Anomalie dati organico-spesa - Incongruenza 6 per l'anno 2014

Vengono elencati i rapporti di lavoro per i quali è stato indicato un importo nella tabella T13_ONERI PER INDENNITA' E COMPENSI ACCESSORI ma non la voce di spesa relativa alla mensilità nella tabella T12_ONERI STIPENDIALI E ACCESSORI o il numero di personale esterno nella tabella T3_PERSONALE COMANDATO/DISTACCATO E FUORI RUOLO.

Non si rilevano incongruenze

Lista Anomalie dati di assenza - Incongruenza 7 per l'anno 2014

Vengono elencati i rapporti di lavoro per i quali, a fronte di dati presenti nella tabella T11_GIORNI DI ASSENZA, non esistono dati in T1_PERSONALE A TEMPO INDETERMINATO, T3_PERSONALE COMANDATO/DISTACCATO E FUORI RUOLO, T4_PASSAGGI DI RUOLO/POSIZIONE ECONOMICA/PROFILO, T5_PERSONALE CESSATO o viceversa.

Non si rilevano incongruenze

Lista Anomalie qualifiche per 'arretrati a.p.' e/o 'altre spese accessorie' - Incongruenza 8 per l'anno 2014

Vengono elencate le qualifiche per cui gli 'arretrati a.p.' e/o 'altre spese accessorie' della T13 superano il valore % stabilito

Non si rilevano incongruenze

**Lista Anomalie per T15 FONDO PER LA CONTRATTAZIONE INTEGRATIVA - Incongruenza 9
per l'anno 2014**

Entrate di competenza = Utilizzo di competenza (T15)

Macrocategoria

Fondo

**Risorse per il
finanziamento del
fondo (Competenza)**

**Utilizzo del fondo
(Competenza)**

Non si rilevano incongruenze

Lista per Incongruenza 10 - Incongruenza 10 per l'anno 2014

Sono elencate le categorie di personale per le quali sono stati indicati anni persona nel tempo determinato della tabella T2 ma non persone presenti al 31/12 nella medesima categoria della T2A o viceversa

Non si rilevano incongruenze

Elenco Scarti Kit Excel per l'anno 2014

Elaborazione scarti effettuata in DATA: 29/05/2015

Tipo Informazione	Qualifica / Macrocategoria	Errori Riscontrati		
		Codice Errore	Descrizione Errore	Azioni da intraprendere
SCHEDA DI RICONCILIAZIONE		XX1	Dati di Bilancio scartati perché dati SIOPE presenti	Nessuna azione

Assistenza Sico: numero verde 800328866 assistenza.pl@tesoro.it

Utente: RP_C00_G273_001

Minuti allo scadere della sessione: 27 - Data: 08/06/2015 09:02:55
In caso di sessione scaduta rieffettuare il login dalla HomePage.

Conto Annuale	Anomalie	Stampa Intero Modello	Stampa Enti Partecipati	Stato di Invio	Segnalazioni	Giustificazioni
---------------	----------	-----------------------	-------------------------	-----------------------	--------------	-----------------

Ti trovi in: [Stato di Invio](#) > Stato di Invio**Stato di Invio**

Anno:	2014	Descrizione Tipologia Istituzione:	COMUNI
Codice Tipologia Istituzione:	C	Descrizione Istituzione:	PALERMO
Codice Istituzione:	5170	RPS/UCB:	RAGIONERIA PROVINCIALE PALERMO

Contratti

Codice Contratto:	RALN	Descrizione Contratto:	REGIONI E AUT.LOC. (CCNL NAZ.)
-------------------	------	------------------------	--------------------------------

Tipi Informazione

21 elementi trovati, elenco completo.

Tipo Tabella	Dichiarata	Inviata
SCHEDA INFORMATIVA 1	✓	✓
SI1A_SCHEDA_INFORMATIVA_1A	✓	✓
T1 - PERSONALE A TEMPO INDETERMINATO	✓	✓
T2 - PERSONALE CON RAPPORTO DI LAVORO FLESSIBILE	✓	✓
T2A - PERSONALE CON RAPPORTO DI LAVORO FLESSIBILE	✓	✓
T3 - PERSONALE COMANDATO/DISTACCATO E FUORI RUOLO	✓	✓
T4 - PASSAGGI DI RUOLO/POSIZIONE ECONOMICA/PROFILO	✓	✓
T5 - PERSONALE CESSATO	✓	✓
T6 - PERSONALE ASSUNTO	✗	✗
T7 - DIPENDENTI PER ANZIANITA' DI SERVIZIO	✓	✓
T8 - DIPENDENTI PER ETA'	✓	✓
T9 - DIPENDENTI PER TITOLO DI STUDIO	✓	✓
T11 - GIORNI DI ASSENZA	✓	✓
T12 - ONERI PER COMPETENZE STIPENDIALI	✓	✓
T13 - ONERI PER INDENNITA' E COMPENSI ACCESSORI	✓	✓
T14 - ALTRI ONERI CHE CONCORRONO A FORMARE IL COSTO DEL LAVORO	✓	✓
T15 - FONDO PER LA CONTRATTAZIONE INTEGRATIVA	✓	✓
SCHEDA INFORMATIVA 2	✓	✓
SI1_DETAGLIO_COCOCO	✓	✓
SCHEDA DI RICONCILIAZIONE	✓	✓
SCHEDA_INFORMATIVA_SI_1A_CONV	✗	✗


Fasi Informazioni

- Fase/Stato Attuale : **VALIDAZIONE ATTIVA** Data Ultimo Aggiornamento : **06/06/2015 01:57:29**

Fase/Stato
ACQUISIZIONE CONCLUSA
ACQUISIZIONE ATTIVA
ACQUISIZIONE CONCLUSA
VALIDAZIONE ATTIVA

Data Inserimento Fase
29/05/2015 14:06:57
30/05/2015 03:31:07
05/06/2015 09:26:25
06/06/2015 01:57:29

Tipo Acquisizione
FTP
FTP
On Line
On Line

Indietro  Pdf Stato di Invio

W3C 1.0 W3C CSS W3C XML Sc. 2 Risoluzione consigliata 1280 x 768-1024