

Tipo Rilevazione : CONSUNTIVAZIONE SPESE		Anno : 2015
Tipo Istituzione : COMUNI		Contratto : REGIONI E AUT.LOC. (CCNL NAZ.)
Istituzione : 5170 - PALERMO		

	T1	T1 a	T1 b	T1 c	T1 cbl	T1 d	T1 e	T1f	T1 g	T2	T2 a	T3	T4	T5	T6	T7	T8	T9	T1 0	T1 1	T1 2	T1 3	T1 4	T1 5	S1	S1 A	S2	Ta b. Ric
Tenute	X									X	X	X	X	X	X	X	X	X		X	X	X	X	X	X	X	X	X
Dichiarate	X									X	X	X	X	X	X	X	X	X		X	X	X	X	X	X	X	X	X
Inviare	X									X	X	X	X	X	X	X	X	X		X	X	X	X	X	X	X	X	X

Risultano inviati i dati dell'appendice Co. Co. Co.

Risultano inviati i dati dell'appendice S11A Convenzioni

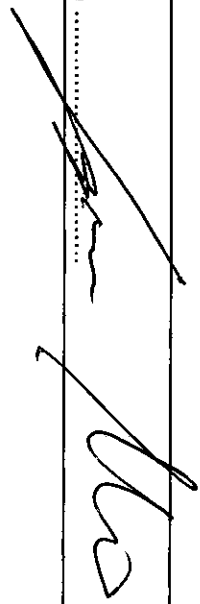
**Il Modello inviato risulta certificato in data : 31/05/2016**  
**Il Modello inviato è stato certificato la prima volta in data : 31/05/2016**

IL DIRIGENTE AMM.VO  
 Dott.ssa *Verzica* Frasca  
 Firma del Responsabile del procedimento amministrativo di cui alla L. n. 241/90

Si attesta la conformità dei dati con le scritture amministrative e contabili. In merito alle incongruenze evidenziate dal sistema SICO si confermano le giustificazioni addotte dall'Ente - Il Presidente del Collegio dei revisori dei conti.

*Provatore*

Firma del Presidente del collegio dei revisori .....

A handwritten signature in black ink, appearing to be 'M. Lo', is written over the dotted line of the signature field.

## Riepilogo Anomalie/Incongruenze

	SQ1	SQ2	SQ3	SQ4	SQ5	SQ6	SQ7	SQ8	IN1	IN2	IN3	IN4	IN5	IN6	IN7	IN8	IN9	IN10
Stato	NO	NO	NO	NO	NO	NO	NO	NO	NO	NO	NO	NO	NO	NO	NO	NO	NO	NO

## Commenti Organi di Controllo

Nessun commento inserito degli organi di controllo

# Personale a tempo indeterminato (Tab.1) - Dati riepilogativi dell'ultimo triennio

Gli aggiornamenti dei prospetti del riepilogo triennale saranno visibili dal giorno successivo a quello di salvataggio delle tabelle. Data ultimo aggiornamento dei valori calcolati:  
31/05/2016 02:20:40Gli aggiornamenti dei prospetti del riepilogo triennale vengono effettuati solo per gli ultimi 3 anni di rilevazione

	Personale a tempo indeterminato al 31.12 (Tab. 1)			Numero Mensilità / 12 (Tab. 12)			Spese per retribuzioni lorde (Tab. 12+13)			di cui arretrati anni precedenti (Tab. 12+13)		
	2013	2014	2015	2013	2014	2015	2013	2014	2015	2013	2014	2015
SEGRETARI COMUNALI PROVINCIALI	1	1	1	1	1	1	154.073	144.050	117.334	5.826	0	0
DIRIGENTI	78	75	88	79,19	75,91	79,39	6.619.332	7.383.946	7.558.535	234.897	952.159	1.171.760
CATEGORIA D	1.366	1.338	1.292	1.354,44	1.329,83	1.293,93	42.470.905	41.509.095	39.496.271	1.272.851	441.838	232.079
CATEGORIA C	1.523	1.487	1.451	1.514,84	1.492,07	1.452,42	41.419.744	41.231.232	38.760.318	1.507.359	379.554	232.980
CATEGORIA B	2.901	2.813	2.735	2.467,23	2.383,18	2.367,25	52.662.025	51.475.413	49.922.513	810.859	440.407	52.344
CATEGORIA A	648	623	597	461,74	443,81	456,8	8.993.455	8.746.757	8.866.215	98.589	6.203	5.529
PERSONALE CONTRATTISTA	969	916	856	940,32	886,31	836,51	24.793.212	23.344.523	21.566.916	0	0	0
RESTANTE PERSONALE	0	0	2	0	0	2,27	0	0	134.483	0	0	0
<b>Totale</b>	<b>7.486</b>	<b>7.253</b>	<b>7.022</b>	<b>6.818,75</b>	<b>6.612,11</b>	<b>6.489,57</b>	<b>177.112.746</b>	<b>173.835.016</b>	<b>166.422.585</b>	<b>3.930.381</b>	<b>2.220.161</b>	<b>1.694.692</b>
<b>Tabella 14</b>							<b>90.472.719</b>	<b>89.244.850</b>	<b>86.522.221</b>			

	Totale costo annuo del lavoro(Tab. 12+13+14)	267.585.465	263.079.866	252.944.806	
--	--	-------------	-------------	-------------	--

# Personale a tempo indeterminato (Tab.1) - Spese medie pro-capite annue in euro

Gli aggiornamenti dei prospetti del riepilogo triennale saranno visibili dal giorno successivo a quello di salvataggio delle tabelle. Data ultimo aggiornamento dei valori calcolati:  
31/05/2016 02:20:40Gli aggiornamenti dei prospetti del riepilogo triennale vengono effettuati solo per gli ultimi 3 anni di rilevazione

	Mensilità/12			Spese medie escluso arretrati a.p. (Tab. 12+13)			Spese medie per competenze fisse escluso arretrati a.p. (Tab.12)			Spese medie per competenze accessorie escluso arretrati a.p. (Tab.13)			Valori medi per arretrati a.p. di Tab.12			Valori medi per arretrati a.p. di Tab.13		
	2013	2014	2015	2013	2014	2015	2013	2014	2015	2013	2014	2015	2013	2014	2015	2013	2014	2015
<b>SECRETARI COMUNALI E PROVINCIALI</b>																		
<b>DIRIGENTI</b>	79,19	75,91	79,39	80,626	84,724	80,444	46,510	46,507	46,788	34,116	38,217	33,656	0	0	0	2,966	12,543	14,759
<b>CATEGORIA D</b>	1.354,44	1.329,83	1.293,93	30.417	30.882	30.345	25.902	25.860	25.876	4.515	5.022	4.469	160	12	0	779	321	179
<b>CATEGORIA C</b>	1.514,84	1.492,07	1.452,42	26.348	27.379	26.526	22.447	22.445	22.448	3.901	4.935	4.078	214	22	0	781	232	160

	Mensilità/12			Spese medie escluso arretrati a.p. (Tab. 12+13)			Spese medie per competenze fisse escluso arretrati a.p. (Tab.12)			Spese medie per competenze accessorie escluso arretrati a.p. (Tab.13)			Valori medi per arretrati a.p. di Tab.12			Valori medi per arretrati a.p. di Tab.13		
	2013	2014	2015	2013	2014	2015	2013	2014	2015	2013	2014	2015	2013	2014	2015	2013	2014	2015
CATEGORIA B	2.467,23	2.383,18	2.367,25	21.016	21.415	21.067	19.287	19.268	19.235	1.729	2.146	1.832	29	0	2	300	185	21
CATEGORIA A	461,74	443,81	456,8	19.264	19.694	19.397	17.924	17.903	17.855	1.340	1.791	1.543	0	0	0	214	14	12
PERSONALE CONTRATTISTA	940,32	886,31	836,51	26.367	26.339	25.782	25.289	25.515	24.664	1.078	824	1.118	0	0	0	0	0	0
RESTANTE PERSONALE	0	0	2,27	0	0	59.178	0	0	28.749	0	0	30.429	0	0	0	0	0	0
Totale per Istituzione	6.818,75	6.612,11	6.489,57	25.398	25.955	25.383	22.359	22.374	22.226	3.039	3.581	3.158	90	7	1	487	329	261

1. Le Spese medie annue per ciascuna Categoria sono calcolate dividendo il totale delle spese delle qualifiche appartenenti alla categoria per le unità di riferimento (mensilità della tabella 12 / 12) della stessa categoria.

2. Le Spese medie annue per Istituzione sono calcolate come la somma su tutte le categorie del prodotto di ciascun valore medio \* mensilità/12 divisa per il totale delle mensilità/12 sommate su tutte le categorie dell'Istituzione.

n.c: non calcolabile per mancanza di mensilità attribuite alla categoria



# Giorni medi assenza - Dati riepilogativi dell'ultimo triennio

Gli aggiornamenti dei prospetti del riepilogo triennale saranno visibili dal giorno successivo a quello di salvataggio delle tabelle. Data ultimo aggiornamento dei valori calcolati:  
31/05/2016 02:20:40 Gli aggiornamenti dei prospetti del riepilogo triennale vengono effettuati solo per gli ultimi 3 anni di rilevazione

PERSONALE	GIORNI ASSENZA MEDI ANNI														
	Presenti di riferimento			Ferie			Assenza malattia retribuita			Altre assenze (meno formazione)					
	2013	2014	2015	2013	2014	2015	2013	2014	2015	2013	2014	2015	2013	2014	2015
SEGRETARI COMUNALI E PROVINCIALI	1	1	1	29	0	43	0	0	0	0	0	0	0	45	0
DIRIGENTI	76	75	88	31,58	30,56	26,41	0	0,2	5,85	6,22	7,09	3,44			
CATEGORIA D	1.356	1.327	1.283	31,24	31,2	32,3	0,42	1,16	12,34	22,75	22,24	12,06			
CATEGORIA C	1.517	1.479	1.445	31,89	31,41	32,19	1,42	1,58	14,09	26,21	26,41	14,69			
CATEGORIA B	2.890	2.801	2.724	27,21	27,29	29,14	1,03	0,87	14,23	24,15	23,5	12,06			
CATEGORIA A	848	823	597	22,62	22,9	26,22	1,02	1,17	14,14	18,36	19,45	9,99			
PERSONALE CONTRATTISTA	969	916	856	19,1	19,63	20,11	10,43	1,6	12,28	16,75	26,67	17,79			
RESTANTE PERSONALE	0	0	2	0	0	18,5	0	0	0	0	0	108,5			
Totale personale a t. indeterminato al 31.12 (Tab. 1) o Valore Medio (1)	7.457	7.222	6.996	27,49	27,53	28,96	2,21	1,18	13,5	22,66	23,75	13,05			

(1) Presenti di riferimento per determinare i gg di assenza: personale presente al 31.12 di tabella 1 - personale comandante/distaccato fuori ruolo, in esonero e in convenzione dell'amministrazione di tabella 3 + personale comandante/distaccato fuori ruolo esterno e in convenzione esterna di tabella 3

n.c: non calcolabile per mancanza di presenti di riferimento

## Personale Flessibile (Tab.2 e SI1) - Dati riepilogativi dell'ultimo triennio

Gli aggiornamenti dei prospetti del riepilogo triennale saranno visibili dal giorno successivo a quello di salvataggio delle tabelle. Data ultimo aggiornamento dei valori calcolati:  
31/05/2016 02:20:40Gli aggiornamenti dei prospetti del riepilogo triennale vengono effettuati solo per gli ultimi 3 anni di rilevazione

Unità/n. contratti	PERSONALE (Tab.2 e SI1)			Costo del lavoro (in euro)(Tab. 14)			Spese/costi medi pro-capite(in euro)				
	2013	2014	2015	2013	2014	2015	2013	2014	2015		
Personale a tempo determinato	402,15	400,2	485,14	Retribuzioni, codice P015	10.443.944	10.599.481	10.968.288	valore medio	25.970	26.485	22.609
L.S.U./L.P.U.	301	287	282	Retribuzioni, codice P065	2.114.953	2.031.554	1.962.975	valore medio	7.026	7.079	6.961
Lavoratori Interni	0	0	0	Retribuzioni, codice L105+P062	0	0	0	valore medio	-	-	-
Con Contratti formazione lavoro	0	0	0	Retribuzioni, codice P016	0	0	0	valore medio	-	-	-
N. contratti co.co.co (SI1)	1	3	2	Oneri per co.co.co. (codice L108)	43.310	28.952	84.804	valore medio riferito ai contratti di cococo attivi nell'anno	43.310	9.651	42.402

<b>PERSONALE (Tab.2 e SI1)</b>				<b>Costo del lavoro (in euro)(Tab.14)</b>			<b>Spese/costi medi pro-capite(in euro)</b>				
<b>Unità/n.contratti</b>	<b>2013</b>	<b>2014</b>	<b>2015</b>	<b>2013</b>	<b>2014</b>	<b>2015</b>	<b>2013</b>	<b>2014</b>	<b>2015</b>		
N. incarichi di studio/ricerca e di consulenza (SI1)	24	71	69	Oneri per incarichi di studio/ricerca e di consulenza (codice L109)	333.614	138.597	48.464	valore medio riferito agli incarichi attivi nell'anno	13.901	1.952	702
N. contratti per prestazioni professionali consistenti nella resa di servizi o adempimenti obbligatori per legge (SI1)	95	40	138	Oneri per contratti resa servizi o adempimenti obbligatori per legge (codice L115)	1.238.805	718.007	716.694	valore medio riferito agli incarichi attivi nell'anno	13.040	17.950	5.193

Valore medio pro-capite della spesa non calcolabile se il personale di riferimento/contratti è uguale a zero

# Provvedimento di riferimento della dotazione organica in vigore al 31/12

LA DOTAZIONE ORGANICA PER IL PERSONALE DELL'AREA COMPARTO E' STATA DETERMINATA CON PROVVEDIMENTO DI GIUNTA COMUNALE N. 101 DEL 24.06.2014.

## T1 Personale a Tempo Indeterminato

Qualifica	Dotazione	Tempo Pieno		Part Time Inf. 50%				Part Time Sup. 50%		Totale Dipendenti al 31/12	
		U	D	U	D	U	D	U	D		
SECRETARIO A	0	1	0	0	0	0	0	1	0		
DIRIGENTE A TEMPO INDETERMINATO	91	37	37	0	0	0	0	37	37		
DIRIGENTE A TEMPO DETERMINATO ART.110 C.1 TUEL	0	11	3	0	0	0	0	11	11		3
POSIZ. ECON. D6 - PROFILI ACCESSO D3	0	29	8	1	0	0	0	30	30		8
POSIZ. ECON. D5 PROFILI ACCESSO D3	0	54	40	2	2	1	2	57	57		44
POSIZ. ECON. D5 PROFILI ACCESSO D1	0	5	3	0	0	0	0	5	5		3
POSIZ. ECON. D4 PROFILI ACCESSO D3	0	38	54	3	2	3	3	44	44		59
POSIZ. ECON. D4 PROFILI ACCESSO D1	0	19	20	0	0	0	1	19	19		21
POSIZIONE ECONOMICA DI ACCESSO D3	579	29	11	2	0	0	0	31	31		11

POSIZIONE ECONOMICA D3	0	204	95	1	0	0	6	205	101
------------------------	---	-----	----	---	---	---	---	-----	-----

Qualifica	Dotazione	Tempo Pieno		Part Time Inf. 50%		Part Time Sup. 50%		Totale Dipendenti al 31/12	
		U	D	U	D	U	D	U	D
POSIZIONE ECONOMICA D2	0	425	189	6	0	0	8	431	197
POSIZIONE ECONOMICA DI ACCESSO D1	1.517	12	11	2	0	0	1	14	12
POSIZIONE ECONOMICA C5	0	108	74	1	0	1	2	110	76
POSIZIONE ECONOMICA C4	0	241	170	5	1	2	5	248	176
POSIZIONE ECONOMICA C3	0	79	301	2	0	0	3	81	304
POSIZIONE ECONOMICA C2	0	127	197	0	1	1	10	128	208
POSIZIONE ECONOMICA DI ACCESSO C1	2.939	62	52	0	0	1	5	63	57
POSIZ. ECON. B7 - PROFILO ACCESSO B1	0	0	1	0	0	0	0	0	1
POSIZ. ECON. B6 PROFILI ACCESSO B3	0	53	26	0	1	1	1	54	28
POSIZ. ECON. B6 PROFILI ACCESSO B1	0	1	1	0	0	0	0	1	1
POSIZ. ECON. B5 PROFILI ACCESSO B3	0	133	53	0	0	0	0	133	53
POSIZ. ECON. B5 PROFILI ACCESSO B1	0	13	10	0	0	0	1	13	11
POSIZ. ECON. B4 PROFILI ACCESSO B3	0	69	34	0	0	0	1	69	35
POSIZ. ECON. B4 PROFILI ACCESSO B1	0	64	22	1	0	0	2	65	24
POSIZIONE ECONOMICA DI ACCESSO B3	6	3	1	0	0	0	0	3	1
POSIZIONE ECONOMICA B3	0	98	97	0	0	0	2	98	99
POSIZIONE ECONOMICA B2	0	153	208	0	0	1	1	154	209

Qualifica	Dotazione	Tempo Pieno		Part Time Inf. 50%		Part Time Sup. 50%		Totale Dipendenti al 31/12	
		U	D	U	D	U	D	U	D
POSIZIONE ECONOMICA DI ACCESSO B1	3.466	230	197	3	4	509	740	742	941
POSIZIONE ECONOMICA A5	0	11	6	0	0	0	0	11	6
POSIZIONE ECONOMICA A4	0	41	8	0	0	0	0	41	8
POSIZIONE ECONOMICA A3	0	5	0	0	0	0	0	5	0
POSIZIONE ECONOMICA A2	0	2	0	0	0	0	0	2	0
POSIZIONE ECONOMICA DI ACCESSO A1	934	17	1	0	0	310	196	327	197
CONTRATTISTI	0	823	32	0	1	0	0	823	33
COLLABORATORE A T.D. ART. 90 TUEL	0	2	0	0	0	0	0	2	0
<b>TOTALE :</b>	<b>9.532</b>	<b>3.199</b>	<b>1.962</b>	<b>29</b>	<b>12</b>	<b>830</b>	<b>990</b>	<b>4.058</b>	<b>2.964</b>



## T2 Personale con Contratto o Modalità di Lavoro Flessibile

Categoria	A Tempo Determinato		Formazione Lavoro		Contratti di somministrazione (ex Interinale)		L.S.U./L.P.U.		Telelavoro - Personale indicato in T1		Personale soggetto a Turnazione - Personale indicato in T1		Personale soggetto a Reperibilità - Personale indicato in T1	
	U	D	U	D	U	D	U	D	U	D	U	D	U	D
CATEGORIA D	51,47	69,27	0	0	0	0	0	0	0	0	400	68	32	13
CATEGORIA C	112,59	251,19	0	0	0	0	0	0	0	0	431	183	15	9
CATEGORIA B	0,62	0	0	0	0	0	0	0	0	0	162	59	168	28
CATEGORIA A	0	0	0	0	0	0	149	133	0	0	60	8	28	2
<b>TOTALE :</b>	<b>164,68</b>	<b>320,46</b>	<b>0</b>	<b>0</b>	<b>0</b>	<b>0</b>	<b>149</b>	<b>133</b>	<b>0</b>	<b>0</b>	<b>1.053</b>	<b>318</b>	<b>243</b>	<b>52</b>

## T2A Personale con Rapporto di Lavoro Flessibile

Anzianità di servizio maturata al 31/12, anche in modo non continuativo, nell'attuale o in altre amministrazioni	Fino a 1 anno		Da 1 a 2 anni		Da 2 a 3 anni		Oltre i 3 anni		
	U	D	U	D	U	D	U	D	
<b>Personale con contratti di collaborazione coordinata e continuativa</b>	-	-	-	-	-	-	-	-	
<b>Categoria</b>									
	<b>Tempo determinato</b>								
CATEGORIA D	0	0	0	0	0	0	0	75	96
CATEGORIA C	0	0	0	0	0	0	0	181	308
CATEGORIA B	0	0	0	0	0	0	0	1	0
<b>TOTALE Tempo determinato:</b>	<b>0</b>	<b>0</b>	<b>0</b>	<b>0</b>	<b>0</b>	<b>0</b>	<b>0</b>	<b>257</b>	<b>404</b>

## T3 Personale Comandato/Distaccato e Fuori Ruolo

Qualifica	Personale dell'Amministrazione										Personale Esterno					
	Comandati/Dista ccati		Fuori Ruolo		Convenzioni		Esoneri 50%		Esoneri 70%		Comandati/Dista ccati		Fuori Ruolo		Convenzioni	
	U	D	U	D	U	D	U	D	U	D	U	D	U	D	U	D
POSIZ. ECON. D6 - PROFILI ACCESSO D3	0	0	0	0	0	0	0	0	0	0	0	0	2	0	0	0
POSIZ. ECON. D5 PRDFILI ACCESSO D3	2	2	0	0	0	0	0	0	0	0	0	0	0	0	0	0
POSIZ. ECON. D4 PRDFILI ACCESSO D3	2	0	0	0	0	0	0	0	0	0	0	1	0	0	0	0
POSIZIONE ECONOMICA D1 ACCESSO D3	0	0	0	0	0	0	0	0	0	0	0	1	0	0	0	0
POSIZIONE ECONOMICA D3	2	0	0	0	0	0	0	0	0	0	0	0	0	0	0	0
POSIZIONE ECONOMICA D2	1	2	0	0	0	0	0	0	0	0	0	0	0	0	0	0
POSIZIONE ECONOMICA D1 ACCESSO D1	0	2	0	0	0	0	0	0	0	0	0	0	0	0	0	0
POSIZIONE ECONOMICA C5	0	0	0	0	0	0	0	0	0	0	0	0	1	0	0	0
POSIZIONE ECONOMICA C4	1	0	0	0	0	0	0	0	0	0	0	0	0	0	0	0

Qualifica	Personale dell'Amministrazione										Personale Esterno					
	Comandati/Distaccati		Fuori Ruolo		Convenzioni		Esoneri 50%		Esoneri 70%		Comandati/Distaccati		Fuori Ruolo		Convenzioni	
	U	D	U	D	U	D	U	D	U	D	U	D	U	D	U	D
POSIZIONE ECONOMICA C3	0	3	0	0	0	0	0	0	0	0	0	0	0	0	0	0
POSIZIONE ECONOMICA C2	1	2	0	0	0	0	0	0	0	0	0	0	0	0	0	0
POSIZ. ECON. B5 PROFILI ACCESSO B3	0	1	0	0	0	0	0	0	0	0	0	0	0	0	0	0
POSIZ. ECON. B4 PROFILI ACCESSO B3	2	0	0	0	0	0	0	0	0	0	0	0	0	0	0	0
POSIZIONE ECONOMICA B3	1	1	0	0	0	0	0	0	0	0	0	0	0	0	0	0
POSIZIONE ECONOMICA DI ACCESSO B1	1	5	0	0	0	0	0	0	0	0	0	0	0	0	0	0
<b>TOTALE :</b>	<b>13</b>	<b>18</b>	<b>0</b>	<b>0</b>	<b>0</b>	<b>0</b>	<b>0</b>	<b>0</b>	<b>0</b>	<b>0</b>	<b>0</b>	<b>5</b>	<b>0</b>	<b>0</b>	<b>0</b>	<b>0</b>

## T4 Passaggi di Ruolo/Posizione Economica/Profilo

Qualifica di partenza	Qualifica di arrivo	Numero di passaggi
POSIZ. ECON. D6 - PROFILI ACCESSO D3	DIRIGENTE A TEMPO DETERMINATO ART.110 C.1 TUEL	4
POSIZ. ECON. D6 - PROFILO ACCESSO D1	DIRIGENTE A TEMPO DETERMINATO ART.110 C.1 TUEL	1
POSIZ.ECON. D5 PROFILI ACCESSO D3	DIRIGENTE A TEMPO DETERMINATO ART.110 C.1 TUEL	3
POSIZ.ECON. D4 PROFILI ACCESSO D3	DIRIGENTE A TEMPO DETERMINATO ART.110 C.1 TUEL	1
	COLLABORATORE A T.D. ART. 90 TUEL	1
POSIZIONE ECONOMICA DI ACCESSO D3	DIRIGENTE A TEMPO DETERMINATO ART.110 C.1 TUEL	3
POSIZIONE ECONOMICA D3	DIRIGENTE A TEMPO DETERMINATO ART.110 C.1 TUEL	1
POSIZ.ECON. B4 PROFILI ACCESSO B3	COLLABORATORE A T.D. ART. 90 TUEL	1

## T5 Personale Cessato

Qualifica	COLLOCAMENTI A RIPOSO PER LIMITI DI ETÀ'		DIMISSIONI (CON DIRITTO A PENSIONE)		PASSAGGI PER ESTERNALIZZAZIONI		PASSAGGI AD ALTRE AMMINISTRAZIONI - STESSO COMPARTO		PASSAGGI AD ALTRE AMMINISTRAZIONI - ALTRO COMPARTO		RISOLUZIONE RAPPORTO LAVORO		LICENZIAMENTI		ALTRE CAUSE		Totale	
	Uomini	Donne	Uomini	Donne	Uomini	Donne	Uomini	Donne	Uomini	Donne	Uomini	Donne	Uomini	Donne	Uomini	Donne		
DIRIGENTE A TEMPO INDETERMINATO	-	-	0	1	-	-	-	-	-	-	-	-	-	-	-	-	1	
POSIZ. ECON. D6 - PROFILI ACCESSO D3	-	-	1	1	-	-	-	-	-	-	-	-	-	-	-	-	2	
POSIZ. ECON. D5 PROFILI ACCESSO D3	1	0	-	-	-	-	-	-	-	-	-	-	-	-	-	-	1	
POSIZ. ECON. D5 PROFILI ACCESSO D1	-	-	1	0	-	-	-	-	-	-	-	-	-	-	-	-	1	
POSIZ. ECON. D4 PROFILI ACCESSO D3	-	-	0	1	-	-	-	-	-	-	-	-	-	-	-	1	0	2
POSIZIONE ECONOMICA D3	3	2	0	2	-	-	-	-	-	-	-	-	-	-	-	-	7	
POSIZIONE ECONOMICA D2	8	5	5	2	-	-	-	-	-	-	-	-	-	-	-	-	20	
POSIZIONE ECONOMICA C5	1	0	1	0	-	-	-	-	-	-	-	-	-	-	-	-	2	
POSIZIONE ECONOMICA C4	2	0	4	1	-	-	-	-	-	-	-	-	-	-	-	-	7	
POSIZIONE ECONOMICA C3	0	6	2	3	-	-	-	-	1	0	-	-	-	-	-	-	12	
POSIZIONE ECONOMICA C2	3	3	3	3	-	-	-	-	-	-	-	-	-	-	-	1	14	
POSIZIONE ECONOMICA DI ACCESSO C1	-	-	0	1	-	-	-	-	-	-	-	-	-	-	-	-	1	

POSIZCON .B6 PROFILI ACCESSO B3	4	0	1	0	-	-	-	-	-	-	-	-	-	-	-	-	-	-	-	-	5
POSIZCON .B6 PROFILI ACCESSO B1	0	1	-	-	-	-	-	-	-	-	-	-	-	-	-	-	-	-	-	-	1

Qualifica	COLLOCAMENTI A RIPOSO PER LIMITI DI ETÀ*		DIMISSIONI (CON DIRITTO A PENSIONE)		PASSAGGI PER ESTERNALIZZAZIONI		PASSAGGI AD ALTRE AMMINISTRAZIONI - STESSO COMPARTO		PASSAGGI AD ALTRE AMMINISTRAZIONI - ALTRO COMPARTO		RISOLUZIONE RAPPORTO LAVORO		LICENZIAMENTI		ALTRE CAUSE		Totale
	Uomini	Donne	Uomini	Donne	Uomini	Donne	Uomini	Donne	Uomini	Donne	Uomini	Donne	Uomini	Donne	Uomini	Donne	
POSIZ. ECON. B5 PROFILI ACCESSO B3	8	5	1	0	-	-	-	-	-	-	-	-	-	-	-	-	14
POSIZ. ECON. B5 PROFILI ACCESSO B1	1	0	-	-	-	-	-	-	-	-	-	-	-	-	-	-	1
POSIZ. ECON. B4 PROFILI ACCESSO B3	3	3	1	0	-	-	-	-	-	-	-	-	-	-	-	-	7
POSIZ. ECON. B4 PROFILI ACCESSO B1	8	2	-	-	-	-	-	-	-	-	-	-	-	-	-	-	10
POSIZIONE ECONOMICA B3	6	2	2	0	-	-	-	-	-	-	-	-	-	-	-	-	10
POSIZIONE ECONOMICA B2	9	3	3	2	-	-	-	-	-	-	-	-	-	1	0	-	18
POSIZIONE ECONOMICA DI ACCESSO B1	4	1	1	2	-	-	-	-	0	1	-	-	1	0	0	1	11
POSIZIONE ECONOMICA A5	1	0	-	-	-	-	-	-	-	-	-	-	-	-	-	-	1
POSIZIONE ECONOMICA A4	12	0	1	0	-	-	-	-	-	-	-	-	-	-	-	-	13
POSIZIONE ECONOMICA A3	2	0	-	-	-	-	-	-	-	-	-	-	-	-	-	-	2
POSIZIONE ECONOMICA DI ACCESSO A1	4	0	5	0	-	-	-	-	-	-	-	-	-	-	-	-	10
CONTRATTISTI	46	0	13	0	-	-	-	-	-	-	-	-	-	1	0	-	60
COLLABORATORE A.T.D. ART. 90 TUEL	-	-	-	-	-	-	-	-	-	-	-	-	-	-	-	1	1
TOTALE	126	33	45	19	0	0	0	0	1	1	0	0	3	0	4	2	234



## T6 Personale Assunto

Qualifica	NOMINA DA CONCORSO		ALTRE CAUSE		STABILIZZATI O DA LSU		ASSUNZIONE PER CHIAMATA DIRETTA (L.68/99 Cat. Protette)		ASSUNZIONE PER CHIAMATA NUMERICA (L.68/99 Cat. Protette)		PASSAGGI DA ALTRA AMMINISTRAZIONE - STESSO COMPARTO		PASSAGGI DA ALTRA AMMINISTRAZIONE - ALTRO COMPARTO		PERSON. ASSUNTO CON PROCEDURE ART. 35, C. 3- BIS, DLGS 165/01		PERSONALE ASSUNTO CON PROCEDURE ART. 4, C. 6, L. 125/13		Total e
	U	D	U	D	U	D	U	D	U	D	U	D	U	D	U	D	U	D	
DIRIGENTE A TEMPO DETERMINATO ART.110 C.1 TUEL	-	-	1	0	-	-	-	-	-	-	-	-	-	-	-	-	-	-	1
POSIZIONE ECONOMICA D3	-	-	0	1	-	-	-	-	-	-	-	-	-	-	-	-	-	-	1
COLLABORATORE A T.D. ART. 90 TUEL	-	-	1	0	-	-	-	-	-	-	-	-	-	-	-	-	-	-	1
<b>Totale</b>	-	-	2	1	-	-	-	-	-	-	-	-	-	-	-	-	-	-	3

## T7 Dipendenti per Anzianità di Servizio

Fasce dipendenti per anzianità di servizio da - a :	0-5		6-10		11-15		16-20		21-25		26-30		31-35		36-40		41-43		44 e oltre		Totale Pers.
	U	D	U	D	U	D	U	D	U	D	U	D	U	D	U	D	U	D	U	D	
SECRETARIO A	-	-	1	0	-	-	-	-	-	-	-	-	-	-	-	-	-	-	-	-	1
DIRIGENTE A TEMPO INDETERMINATO	-	-	2	0	3	2	8	3	12	24	10	6	2	2	-	-	-	-	-	-	74
DIRIGENTE A TEMPO DETERMINATO ART.110 C.1 TUEL	3	0	-	-	2	1	3	2	1	0	2	0	-	-	-	-	-	-	-	-	14
POSIZ. ECON. D6 - PROFILI ACCESSO D3	1	0	0	1	12	4	11	2	1	0	5	0	0	1	-	-	-	-	-	-	38
POSIZ.ECON. D5 PROFILI ACCESSO D3	-	-	0	2	6	1	32	34	6	2	11	3	2	2	-	-	-	-	-	-	101
POSIZ.ECON. D5 PROFILI ACCESSO D1	-	-	0	1	2	2	2	0	-	-	1	0	-	-	-	-	-	-	-	-	8
POSIZ.ECON. D4 PROFILI ACCESSO D3	-	-	3	2	5	2	30	30	3	4	2	14	1	7	-	-	-	-	-	-	103
POSIZ.ECON. D4 PROFILI ACCESSO D1	-	-	3	0	4	2	6	19	-	-	6	0	-	-	-	-	-	-	-	-	40
POSIZIONE ECONOMICA DI ACCESSO D3	3	0	6	4	3	3	6	1	6	3	7	0	-	-	-	-	-	-	-	-	42
POSIZIONE ECONOMICA D3	-	-	0	2	2	10	18	38	66	32	71	9	48	8	0	1	0	1	-	-	306
POSIZIONE ECONOMICA D2	2	0	3	4	4	17	28	24	118	95	177	27	97	29	1	1	1	0	-	-	628
POSIZIONE ECONOMICA DI ACCESSO D1	1	0	2	9	4	3	2	0	1	0	2	0	2	0	-	-	-	-	-	-	26
POSIZIONE ECONOMICA C5	-	-	2	3	5	7	34	14	53	51	16	1	-	-	-	-	-	-	-	-	186
POSIZIONE ECONOMICA C4	-	-	2	8	4	0	50	40	111	96	73	30	7	1	1	1	-	-	-	-	424

Fasce dipendenti per anzianità di servizio da - a :	0-5	6-10	11-15	16-20	21-25	26-30	31-35	36-40	41-43	44 e oltre	Totale Pers.										
<b>Qualifica</b>	U	D	U	D	U	D	U	D	U	D											
POSIZIONE ECONOMICA C3	2	0	3	1	14	9	4	48	28	123	16	104	14	12	0	7	-	-	-	385	
POSIZIONE ECONOMICA C2	1	1	6	6	23	31	1	1	46	75	24	62	24	31	31	2	1	1	0	-	336
POSIZIONE ECONOMICA DI ACCESSO C1	4	10	45	31	6	10	-	-	2	3	3	2	2	2	1	1	0	-	-	-	120
POSIZ. ECON. B7 - PROFILO ACCESSO B1	-	-	0	1	-	-	-	-	-	-	-	-	-	-	-	-	-	-	-	-	1
POSIZ. ECON. B6 PROFILI ACCESSO B3	-	-	1	1	0	1	20	21	5	3	24	1	4	1	1	-	-	-	-	-	82
POSIZ. ECON. B6 PROFILI ACCESSO B1	-	-	0	1	-	-	-	-	-	-	1	0	-	-	-	-	-	-	-	-	2
POSIZ. ECON. B5 PROFILI ACCESSO B3	-	-	0	1	-	-	47	26	19	8	51	7	15	10	1	1	-	-	-	-	186
POSIZ. ECON. B5 PROFILI ACCESSO B1	-	-	0	5	-	-	2	1	4	3	6	2	1	0	-	-	-	-	-	-	24
POSIZ. ECON. B4 PROFILI ACCESSO B3	-	-	1	0	-	-	46	10	2	6	10	2	10	17	-	-	-	-	-	-	104
POSIZ. ECON. B4 PROFILI ACCESSO B1	-	-	0	1	-	-	23	4	20	8	13	9	9	2	-	-	-	-	-	-	89
POSIZIONE ECONOMICA DI ACCESSO B3	-	-	-	-	-	-	3	0	-	-	-	-	0	1	-	-	-	-	-	-	4
POSIZIONE ECONOMICA B3	-	-	1	0	3	5	55	27	11	26	13	27	14	14	1	0	-	-	-	-	197
POSIZIONE ECONOMICA B2	-	-	3	1	44	53	50	43	13	46	15	24	29	42	-	-	-	-	-	-	363
POSIZIONE ECONOMICA DI ACCESSO B1	77	115	506	644	125	170	21	8	6	2	4	1	3	1	-	-	-	-	-	-	1.683
POSIZIONE ECONOMICA A5	-	-	-	-	-	-	4	2	7	3	-	-	0	1	-	-	-	-	-	-	17
POSIZIONE ECONOMICA A4	-	-	-	-	1	0	29	3	10	4	1	0	0	1	-	-	-	-	-	-	49
POSIZIONE ECONOMICA A3	-	-	-	-	3	0	2	0	-	-	-	-	-	-	-	-	-	-	-	-	5

Fasce dipendenti per anzianità di servizio da - a :	0-5	6-10	11-15	16-20	21-25	26-30	31-35	36-40	41-43	44 e oltre	Totale Pers.										
<b>Qualifica</b>	U	D	U	D	U	D	U	D	U	D											
POSIZIONE ECONOMICA A2	-	-	-	1	0	1	0	-	-	-	2										
POSIZIONE ECONOMICA DI ACCESSO A1	82	40	245	157	-	-	-	-	-	-	524										
<b>CONTRATTISTI</b>	-	-	-	-	-	55	9	23	2	745	22	856									
<b>COLLABORATORE A T.D. ART. 90 TUEL</b>	-	-	-	-	-	1	0	-	-	-	-	2									
<b>TOTALE :</b>	176	166	835	886	276	333	594	410	574	619	1.310	353	284	184	7	12	2	1	0	0	7.022

## T8 Dipendenti per Et 

Fasce dipendenti per et� da - a :	0-19		20-24		25-29		30-34		35-39		40-44		45-49		50-54		55-59		60-64		65-67		68-99		Tot. Pers
	U	D	U	D	U	D	U	D	U	D	U	D	U	D	U	D	U	D	U	D	U	D	U	D	
SECRETARIO A	-	-	-	-	-	-	-	-	-	-	-	-	1	0	-	-	-	-	-	-	-	-	-	-	1
DIRIGENTE A TEMPO INDETERMINATO	-	-	-	-	-	-	-	-	-	-	-	-	1	0	4	20	20	12	12	5	-	-	-	-	74
DIRIGENTE A TEMPO DETERMINATO ART.110 C.1 TUEL	-	-	-	-	-	-	-	-	-	-	-	-	5	1	2	1	3	0	1	1	-	-	-	-	14
POSIZ. ECON. D6 - PROFILI ACCESSO D3	-	-	-	-	-	-	-	-	-	-	-	-	5	3	7	2	7	1	11	2	-	-	-	-	38
POSIZ.ECON. D5 PROFILI ACCESSO D3	-	-	-	-	-	-	-	-	-	-	0	3	8	12	17	12	18	9	13	8	1	0	-	-	101
POSIZ.ECON. D5 PROFILI ACCESSO D1	-	-	-	-	-	-	-	-	-	-	-	-	0	2	3	1	1	0	1	0	-	-	-	-	8
POSIZ.ECON. D4 PROFILI ACCESSO D3	-	-	-	-	-	-	-	-	-	-	1	1	8	12	18	20	11	17	6	9	-	-	-	-	103
POSIZ.ECON. D4 PROFILI ACCESSO D1	-	-	-	-	-	-	-	-	-	-	0	1	5	7	7	10	4	3	2	0	1	0	-	-	40
POSIZIONE ECONOMICA DI ACCESSO D3	-	-	-	-	-	-	-	-	-	-	3	0	8	1	8	6	5	2	7	2	-	-	-	-	42
POSIZIONE ECONOMICA D3	-	-	-	-	-	-	-	-	-	-	1	3	23	36	52	28	61	18	66	16	2	0	-	-	306
POSIZIONE ECONOMICA D2	-	-	-	-	-	-	-	-	0	1	4	7	36	54	69	55	135	30	164	50	23	0	-	-	628
POSIZIONE ECONOMICA DI ACCESSO D1	-	-	-	-	-	-	-	-	1	2	4	5	2	3	1	2	-	-	5	0	1	0	-	-	26
POSIZIONE ECONOMICA C5	-	-	-	-	-	-	-	-	-	-	0	1	25	19	50	26	25	20	9	10	1	0	-	-	186
POSIZIONE ECONOMICA C4	-	-	-	-	-	-	-	-	-	-	1	1	35	51	82	65	66	34	61	25	3	0	-	-	424

Fasce dipendenti per età da - a :	0-19		20-24		25-29		30-34		35-39		40-44		45-49		50-54		55-59		60-64		65-67		68-99		Tot. Pers	
	U	D	U	D	U	D	U	D	U	D	U	D	U	D	U	D	U	D	U	D	U	D	U	D		
POSIZIONE ECONOMICA C3	-	-	-	-	-	-	-	-	2	1	9	2	7	54	10	80	21	90	31	76	1	1	-	-	385	
POSIZIONE ECONOMICA C2	-	-	-	-	-	-	-	-	4	5	6	13	14	11	10	16	42	77	51	86	1	0	-	-	336	
POSIZIONE ECONOMICA DI ACCESSO C1	-	-	-	-	-	-	-	-	3	5	17	19	21	13	9	9	7	6	6	4	0	1	-	-	120	
POSIZ. ECON. B7 - PROFILO ACCESSO B1	-	-	-	-	-	-	-	-	-	-	-	-	0	1	-	-	-	-	-	-	-	-	-	-	1	
POSIZ.ECON. B6 PROFILI ACCESSO B3	-	-	-	-	-	-	-	-	-	-	0	1	6	3	5	8	12	6	27	8	4	2	-	-	82	
POSIZ.ECON. B6 PROFILI ACCESSO B1	-	-	-	-	-	-	-	-	-	-	-	-	-	-	-	-	1	0	0	1	-	-	-	-	2	
POSIZ.ECON. B5 PROFILI ACCESSO B3	-	-	-	-	-	-	-	-	-	-	-	-	-	-	-	-	-	-	-	-	-	-	-	-	-	186
POSIZ.ECON. B5 PROFILI ACCESSO B1	-	-	-	-	-	-	-	-	0	1	1	0	0	2	1	3	2	4	9	1	-	-	-	-	24	
POSIZ.ECON. B4 PROFILI ACCESSO B3	-	-	-	-	-	-	-	-	-	-	-	0	13	0	12	7	31	19	11	9	1	0	-	-	104	
POSIZ.ECON. B4 PROFILI ACCESSO B1	-	-	-	-	-	-	-	-	-	-	-	-	6	1	8	2	22	10	21	11	8	0	-	-	89	
POSIZIONE ECONOMICA DI ACCESSO B3	-	-	-	-	-	-	-	-	-	-	-	-	-	-	3	0	0	1	-	-	-	-	-	-	4	
POSIZIONE ECONOMICA B3	-	-	-	-	-	-	-	-	-	-	6	2	16	8	16	32	30	36	25	20	5	1	-	-	197	
POSIZIONE ECONOMICA B2	-	-	-	-	-	-	-	-	1	0	11	4	33	34	35	71	31	52	32	45	11	3	-	-	363	
POSIZIONE ECONOMICA DI ACCESSO B1	-	-	-	-	-	-	-	-	56	118	174	224	195	214	161	199	83	112	58	63	15	11	-	-	1.683	
POSIZIONE ECONOMICA A5	-	-	-	-	-	-	-	-	-	-	-	-	-	-	2	0	2	1	6	5	1	0	-	-	17	
POSIZIONE ECONOMICA A4	-	-	-	-	-	-	-	-	-	-	-	-	1	0	3	0	7	2	13	4	17	2	-	-	49	
POSIZIONE ECONOMICA A3	-	-	-	-	-	-	-	-	1	0	-	-	-	-	2	0	-	-	1	0	1	0	-	-	5	
POSIZIONE ECONOMICA A2	-	-	-	-	-	-	-	-	-	-	-	-	-	-	1	0	-	-	1	0	-	-	-	-	2	

Fasce dipendenti per età da - a :	0-19	20-24	25-29	30-34	35-39	40-44	45-49	50-54	55-59	60-64	65-67	68-99	Tot. Pers												
<b>Qualifica</b>	U	D	U	D	U	D	U	D	U	D	U	D													
<b>POSIZIONE ECONOMICA DI ACCESSO A1</b>	-	-	-	-	33	17	67	36	61	40	52	41	53	37	48	20	13	6	-	-	524				
<b>CONTRATTISTI</b>	-	-	-	-	0	1	7	2	34	3	176	8	280	11	270	8	56	0	-	-	856				
<b>COLLABORATORE A T.D. ART. 90 TUEL</b>	-	-	-	-	-	-	-	-	-	-	1	0	1	0	-	-	-	-	-	-	2				
<b>TOTALE :</b>	0	0	0	0	0	0	0	0	101	151	313	326	575	588	851	731	1.013	631	1.032	506	173	31	0	0	7.022

## T9 Dipendenti per Titolo di Studio

Qualifica	FINO ALLA SCUOLA DELL'OBBLIGO		LICENZA MEDIA SUPERIORE		LAUREA BREVE		LAUREA		SPECIALIZZAZIONE POST LAUREA / DOTTORATO DI RICERCA		ALTRI TITOLI POST LAUREA		Totale
	Uomini	Donne	Uomini	Donne	Uomini	Donne	Uomini	Donne	Uomini	Donne	Uomini	Donne	
SECRETARIO A	-	-	-	-	-	-	1	0	-	-	-	-	1
DIRIGENTE A TEMPO INDETERMINATO	-	-	-	-	-	-	37	37	-	-	-	-	74
DIRIGENTE A TEMPO DETERMINATO ART.110 C.1 TUEL	-	-	-	-	-	-	11	3	-	-	-	-	14
POSIZ. ECON. D6 - PROFILI ACCESSO D3	-	-	-	-	-	-	29	8	1	0	-	-	38
POSIZ.ECON. D5 PROFILI ACCESSO D3	-	-	-	-	-	-	56	43	1	1	-	-	101
POSIZ.ECON. D5 PROFILI ACCESSO D1	-	-	1	2	-	-	4	1	-	-	-	-	8
POSIZ.ECON. D4 PROFILI ACCESSO D3	-	-	1	7	-	-	43	52	-	-	-	-	103
POSIZ.ECON. D4 PROFILI ACCESSO D1	-	-	2	15	-	-	17	6	-	-	-	-	40
POSIZIONE ECONOMICA DI ACCESSO D3	-	-	4	0	-	-	25	10	2	1	-	-	42
POSIZIONE ECONOMICA D3	-	-	197	96	-	-	8	5	-	-	-	-	306
POSIZIONE ECONOMICA D2	-	-	428	179	-	-	3	18	-	-	-	-	628
POSIZIONE ECONOMICA DI ACCESSO D1	-	-	5	1	-	-	9	11	-	-	-	-	26
POSIZIONE ECONOMICA C5	-	-	110	76	-	-	-	-	-	-	-	-	186
POSIZIONE ECONOMICA C4	-	-	248	176	-	-	-	-	-	-	-	-	424
POSIZIONE ECONOMICA C3	-	-	81	304	-	-	-	-	-	-	-	-	385



Qualifica	FINO ALLA SCUOLA DELL'OBBLIGO		LICENZA MEDIA SUPERIORE		LAUREA BREVE		LAUREA		SPECIALIZZAZIONE POST LAUREA / DOTTORATO DI RICERCA		ALTRI TITOLI POST LAUREA		Totale
	Uomini	Donne	Uomini	Donne	Uomini	Donne	Uomini	Donne	Uomini	Donne	Uomini	Donne	
POSIZIONE ECONOMICA C2	-	-	128	208	-	-	-	-	-	-	-	-	336
POSIZIONE ECONOMICA DI ACCESSO C1	-	-	63	57	-	-	-	-	-	-	-	-	120
POSIZ. ECON. B7 - PROFILO ACCESSO B1	-	-	0	1	-	-	-	-	-	-	-	-	1
POSIZ. ECON. B6 PROFILI ACCESSO B3	11	12	43	16	-	-	-	-	-	-	-	-	82
POSIZ. ECON. B6 PROFILI ACCESSO B1	1	1	-	-	-	-	-	-	-	-	-	-	2
POSIZ. ECON. B5 PROFILI ACCESSO B3	46	25	87	28	-	-	-	-	-	-	-	-	186
POSIZ. ECON. B5 PROFILI ACCESSO B1	6	5	7	6	-	-	-	-	-	-	-	-	24
POSIZ. ECON. B4 PROFILI ACCESSO B3	1	1	68	34	-	-	-	-	-	-	-	-	104
POSIZ. ECON. B4 PROFILI ACCESSO B1	13	6	52	18	-	-	-	-	-	-	-	-	89
POSIZIONE ECONOMICA DI ACCESSO B3	2	1	1	0	-	-	-	-	-	-	-	-	4
POSIZIONE ECONOMICA B3	33	46	65	53	-	-	-	-	-	-	-	-	197
POSIZIONE ECONOMICA B2	10	104	144	105	-	-	-	-	-	-	-	-	363
POSIZIONE ECONOMICA DI ACCESSO B1	184	180	558	761	-	-	-	-	-	-	-	-	1.683
POSIZIONE ECONOMICA A5	11	6	-	-	-	-	-	-	-	-	-	-	17
POSIZIONE ECONOMICA A4	25	8	16	0	-	-	-	-	-	-	-	-	49
POSIZIONE ECONOMICA A3	5	0	-	-	-	-	-	-	-	-	-	-	5
POSIZIONE ECONOMICA A2	2	0	-	-	-	-	-	-	-	-	-	-	2
POSIZIONE ECONOMICA DI ACCESSO A1	327	197	-	-	-	-	-	-	-	-	-	-	524

Qualifica	FINO ALLA SCUOLA DELL'OBBLIGO		LICENZA MEDIA SUPERIORE		LAUREA BREVE		LAUREA		SPECIALIZZAZIONE POST LAUREA / DOTTORATO DI RICERCA		ALTRI TITOLI POST LAUREA		Totale
	Uomini	Donne	Uomini	Donne	Uomini	Donne	Uomini	Donne	Uomini	Donne	Uomini	Donne	
CONTRATTISTI	723	9	82	19	-	-	18	5	-	-	-	-	856
COLLABORATORE A T.D. ART. 90 TUEL	-	-	-	-	-	-	2	0	-	-	-	-	2
<b>Totale</b>	<b>1.400</b>	<b>601</b>	<b>2.391</b>	<b>2.162</b>	<b>-</b>	<b>-</b>	<b>263</b>	<b>199</b>	<b>4</b>	<b>2</b>	<b>-</b>	<b>-</b>	<b>7.022</b>

# T11 Giorni di Assenza

Qualifica	FERIE	ASSENZE PER MALATTIA RETRIBUITE	CONGEDI RETRIBUITI AI SENSI DELL'ART.42, C.5, DLGS 151/2001	LEGGE 104/92	ASS.RETRIB.: MATERNITA', CONGEDO PARENT.,MAL ATTIA FIGLIO	ALTRI PERMESSI ED ASSENZE RETRIBUITE	SCIOPERO	ALTRE ASSENZE NON RETRIBUITE	FORMAZIONE	Total e									
	U	D	U	D	U	D	U	D	U	D									
SEGREARIO A	43	0	-	-	-	-	-	-	-	-	43								
DIRIGENTE A TEMPO INDETERMINATO	1.074	1.201	104	411	-	-	3	47	7	0	45	84	-	-	19	22	3.017		
DIRIGENTE A TEMPO DETERMINATO ART.110 C.1 TUEL	24	25	-	-	0	4	-	-	-	-	0	1	-	-	-	48	64	-	166
POSIZ. ECON. D6 - PROFILI ACCESSO D3	991	387	252	195	-	-	86	26	16	0	91	48	-	-	72	0	108	44	2.316
POSIZ. ECON. D6 - PROFILO ACCESSO D1	9	0	1	0	-	-	-	-	-	-	-	-	-	-	-	-	2	0	12
POSIZ.ECON. D5 PROFILI ACCESSO D3	1.761	1.337	553	351	134	0	258	178	16	0	237	239	-	-	102	0	194	147	5.507

Qualifica	FERIE		ASSENZE PER MALATTIA RETRIBUITE		CONGEDI RETRIBUITI AI SENSI DELL'ART.42, C.5, DLGS 151/2001		LEGGE 104/92		ASS.RETRIB.: MATERNITA', CONGEDI PARENT., MALATTIA FIGLIO		ALTRI PERMESSI ED ASSENZE RETRIBUITE		SCIOPERO		ALTRE ASSENZE NON RETRIBUITE		FORMAZIONE		Total e
	U	D	U	D	U	D	U	D	U	D	U	D	U	D	U	D	U	D	
POSIZ.ECON. D5 PROFILI ACCESSO D1	191	94	261	6	-	-	36	33	-	-	37	6	-	-	-	-	15	25	704
POSIZ.ECON. D4 PRDFILI ACCESSO D3	1.185	1.829	248	682	121	43	82	295	11	0	177	247	0	1	43	10	77	281	5.332
POSIZ.ECON. D4 PROFILI ACCESSO D1	606	679	214	309	-	-	42	49	0	10	92	96	1	1	0	42	69	28	2.238
POSIZIONE ECONOMICA D1 ACCESSO D3	949	371	251	209	93	0	199	136	5	0	138	87	-	-	500	0	112	37	3.087
POSIZIONE ECONOMICA D3	6.704	3.351	1.256	1.296	0	182	540	480	23	42	953	509	42	12	4	5	410	211	16.020
POSIZIONE ECONOMICA D2	13.843	6.372	5.149	4.195	164	341	1.539	1.601	44	145	1.897	1.068	69	21	801	28	773	410	38.460
POSIZIONE ECONOMICA D1 ACCESSO D1	366	410	283	119	-	-	28	65	46	253	85	91	1	0	253	0	21	31	2.052
POSIZIONE ECONOMICA C5	3.644	2.445	756	701	127	93	274	482	19	13	558	455	55	26	128	0	211	211	10.198
POSIZIONE ECONOMICA C4	7.845	5.655	2.915	2.708	317	72	836	1.123	100	0	1.290	1.014	76	39	387	0	357	237	24.971
POSIZIONE ECONOMICA C3	2.660	9.661	896	5.370	195	284	304	1.631	234	263	410	1.711	13	6	11	122	150	334	24.255

Qualifica	FERIE	ASSENZE PER MALATTIA RETRIBUITE	CONGEDI RETRIBUITI AI SENSI DELL'ART.42, C.5, DLGS 151/2001	LEGGE 104/92	ASS.RETRIB.: MATERNITA', CONGEDO PARENT.,MAL ATTIA FIGLIO	ALTRI PERMESSI ED ASSENZE RETRIBUITE	SCIOPERO	ALTRE ASSENZE NON RETRIBUITE	FORMAZIONE	Total e										
	U	D	U	D	U	D	U	D	U	D										
POSIZIONE ECONOMICA C2	4.118	6.631	1.728	3.977	23	895	604	1.734	131	333	685	1.088	23	18	150	588	193	298	23.217	
POSIZIONE ECONOMICA DI ACCESSO C1	2.007	1.844	563	749	16	110	334	391	130	396	417	332	18	16	0	124	117	94	7.658	
POSIZ. ECON. B7 - PROFILO ACCESSO B1	0	31	0	6	-	-	-	-	-	-	0	4	-	-	-	-	0	0	1	42
POSIZ. ECON. B6 PROFILI ACCESSO B3	1.865	918	581	695	-	-	169	137	10	0	280	141	-	-	11	0	53	51	4.911	
POSIZ. ECON. B6 PROFILI ACCESSO B1	33	62	0	64	-	-	-	-	-	-	0	5	-	-	-	-	1	1	166	
POSIZ. ECON. B5 PROFILI ACCESSO B3	4.480	1.841	1.702	1.026	174	47	681	424	-	-	634	306	-	-	255	32	156	59	11.817	
POSIZ. ECON. B5 PROFILI ACCESSO B1	436	301	21	451	-	-	0	64	0	89	27	33	-	-	-	-	14	11	1.447	
POSIZ. ECON. B4 PROFILI ACCESSO B3	2.286	1.265	1.244	1.129	0	13	228	404	-	-	298	223	1	0	130	0	81	47	7.349	
POSIZ. ECON. B4 PROFILI ACCESSO B1	2.198	818	801	376	356	0	418	272	-	-	192	99	0	1	-	-	51	24	5.606	

Qualifica	FERIE	ASSENZE PER MALATTIA RETRIBUITE	CONGEDI RETRIBUITI AI SENSI DELL'ART.42, C.5, DLGS 151/2001	LEGGE 104/92	ASS.RETRIB.: MATERNITA', CONGEDO PARENT,MAL ATTIA FIGLIO	ALTRI PERMESSI ED ASSENZE RETRIBUITE	SCIOPERO	ALTRE ASSENZE NON RETRIBUITE	FORMAZIONE	Total e									
	U	D	U	D	U	D	U	D	U	D									
POSIZIONE ECONOMICA DI ACCESSO B3	112	39	24	33	-	-	20	3	-	-	7	1	283						
POSIZIONE ECONOMICA B3	3.271	3.138	1.271	1.774	428	637	85	1	430	502	-	-	0	114	106	102	12.330		
POSIZIONE ECONOMICA B2	5.191	6.859	1.559	4.817	89	254	1.025	1.392	131	5	803	1.186	-	29	31	181	246	23.798	
POSIZIONE ECONOMICA DI ACCESSO B1	19.605	24.617	7.295	13.905	440	1.115	2.580	4.214	1.208	2.453	2.633	3.685	3	2	384	309	732	1.035	86.215
POSIZIONE ECONOMICA A5	366	216	101	128	-	-	66	0	-	-	36	25	-	-	-	-	10	4	952
POSIZIONE ECONOMICA A4	1.487	245	450	317	168	0	159	31	-	-	138	45	-	-	-	-	31	5	3.076
POSIZIONE ECONOMICA A3	177	0	113	0	-	-	87	0	-	-	37	0	-	-	-	-	4	0	418
POSIZIONE ECONOMICA A2	65	0	29	0	-	-	34	0	-	-	8	0	-	-	-	-	2	0	138
POSIZIONE ECONOMICA DI ACCESSO A1	8.220	4.879	4.132	3.169	187	15	1.222	720	281	260	1.026	835	-	-	567	19	258	144	25.934
CONTRATTISTI	16.567	643	10.091	420	1.350	0	2.857	62	60	0	10.378	444	0	1	31	43	947	76	43.970

Qualifica	FERIE		ASSENZE PER MALATTIA RETRIBUITE		CONGEDI RETRIBUITI AI SENSI DELL'ART.42, C.5, DLGS 151/2001		LEGGE 104/92		ASS.RETRIB.: MATERNITA', CONGEDO PARENT.,MAL ATTIA FIGLIO		ALTRI PERMESSI ED ASSENZE RETRIBUITE		SCIOPERO		ALTRE ASSENZE NON RETRIBUITE		FORMAZIONE		Total e	
	U	D	U	D	U	D	U	D	U	D	U	D	U	D	U	D	U	D		
COLLABORATORE A T.D. ART. 90 TUEL	37	0	-	-	-	-	-	-	-	-	-	-	-	-	-	217	0	2	0	256
<b>Totale</b>	114.416	88.164	44.844	49.588	3.974	3.919	15.127	16.864	2.557	4.263	24.052	14.612	302	144	4.123	1.531	5.464	4.217	397.961	

## T12 Oneri per Competenze Stipendiali

Qualifica	MENSILITA'	STIPENDIO	I.I.S.	R.I.A./ PROGR. ECONOMICA DI ANZIANITA'	TREDICESIM A MENSILITA'	ARRETRATI ANNO CORRENTE	ARRETRATI PER ANNI PRECEDENTI	RECUPERI PER RITARDI ASSENZE ECC.	Importo Totale
	N° Mesi								Importo
SECRETARIO A	12	39.979	-	-	8.066	-	-	-	48.045
DIRIGENTE A TEMPO INDETERMINATO	899,43	2.998,249	-	33,795	454,818	-	-	-	3.486,862
DIRIGENTE A TEMPO DETERMINATO ART.110 C.1 TUEL	53,3	180,617	-	1	46,705	525	-	-	227,848
POSIZ. ECON. D6 - PROFILI ACCESSO D3	491,87	1.164,688	-	2,040	95,309	466	-	-	1.262,503
POSIZ. ECON. D6 - PROFILO ACCESSO D1	7,17	16,833	-	-	571	-	-	-	17,404
POSIZ.ECON. D5 PROFILI ACCESSO D3	1.206,51	2.663,827	-	5,176	235,342	-	-	-	2.904,345
POSIZ.ECON. D5 PROFILI ACCESSO D1	102,67	227,552	-	1,084	18,762	466	-	-	247,864



Qualifica	MENSILITA'	STIPENDIO	I.I.S.	R.I.A./ PROGR. ECONOMICA DI ANZIANITA'	TREDICESIM A MENSILITA'	ARRETRATI ANNO CORRENTE	ARRETRATI PER ANNI PRECEDENTI	RECUPERI PER RITARDI ASSENZE ECC.	Importo Totale
Importo									
POSIZ.ECON. D4 PROFILI ACCESSO D3	1.189,8	2.516,941	-	10.181	218.644	-	-	-	2.745.766
POSIZ.ECON. D4 PROFILI ACCESSO D1	474,7	1.006.650	-	1.143	85.936	-	-	-	1.093.729
POSIZIONE ECONOMICA DI ACCESSO D3	492,57	998.676	-	2.605	82.977	-	-	-	1.084.258
POSIZIONE ECONOMICA D3	3.709,38	7.523.708	-	64.254	637.628	498	-	-	8.226.088
POSIZIONE ECONOMICA D2	7.567,84	14.017.703	-	148.604	1.172.633	9.863	-	13	15.348.790
POSIZIONE ECONOMICA DI ACCESSO D1	284,61	502.713	-	3.524	44.245	-	-	-	550.482
POSIZIONE ECONOMICA C5	2.234,13	4.077.296	-	6.235	340.104	2.238	-	-	4.425.873
POSIZIONE ECONOMICA C4	5.055,46	8.908.334	-	35.666	744.273	-	-	51	9.688.222
POSIZIONE ECONOMICA C3	4.664,92	7.967.472	-	26.764	662.037	556	-	-	8.656.829
POSIZIONE ECONOMICA C2	4.048,54	6.724.856	-	39.754	552.194	-	-	-	7.316.804
POSIZIONE ECONOMICA DI ACCESSO C1	1.426	2.313.763	-	8.270	194.083	-	-	-	2.516.116
POSIZ. ECON. B7 - PROFILO ACCESSO B1	12	19.878	-	15	1.670	-	-	-	21.563

Qualifica	MENSILITA'	STIPENDIO	I.I.S.	R.I.A./ PROGR. ECONOMICA DI ANZIANITA'	TREDICESIM A MENSILITA'	ARRETRATI ANNO CORRENTE	ARRETRATI PER ANNI PRECEDENTI	RECUPERI PER RITARDI ASSENZE ECC.	Importo Totale
Importo									
	N° Mesi								
POSIZ.ECON. B6 PROFILI ACCESSO B3	1.012,17	1.615.453	-	11.869	133.213	1.899	-	465	1.761.969
POSIZ.ECON. B6 PROFILI ACCESSO B1	32	51.050	-	726	3.275	1.070	-	-	56.121
POSIZ.ECON. B5 PROFILI ACCESSO B3	2.318,92	3.637.544	-	26.445	295.678	6.562	-	-	3.966.229
POSIZ.ECON. B5 PROFILI ACCESSO B1	291,71	457.681	-	4.605	37.757	1.020	-	-	501.063
POSIZ.ECON. B4 PROFILI ACCESSO B3	1.298,65	2.007.144	-	16.608	164.401	239	-	-	2.188.392
POSIZ.ECON. B4 PROFILI ACCESSO B1	1.142,61	1.763.601	-	8.360	140.219	4.326	-	-	1.916.506
POSIZIONE ECONOMICA DI ACCESSO B3	48	72.920	-	363	6.171	-	-	-	79.454
POSIZIONE ECONOMICA B3	2.415,82	3.673.341	-	13.879	298.489	5.620	3.641	-	3.994.970
POSIZIONE ECONOMICA B2	4.444,4	6.507.293	-	31.924	537.675	-	-	38	7.076.854
POSIZIONE ECONOMICA DI ACCESSO B1	15.390,68	22.077.031	-	6.274	1.846.688	44.035	-	263	23.973.765
POSIZIONE ECONOMICA A5	209,81	306.944	-	307	25.042	245	-	-	332.538
POSIZIONE ECONOMICA A4	657,67	943.034	-	917	70.834	7.300	-	-	1.022.085
POSIZIONE ECONOMICA A3	70,47	99.141	-	-	8.086	48	-	-	107.275

Qualifica	MENSILITA'	STIPENDIO	I.I.S.	R.I.A./ PROGR. ECONOMICA DI ANZIANITA'	TREDICESIM A MENSILITA'	ARRETRATI ANNO CORRENTE	ARRETRATI PER ANNI PRECEDENTI	RECUPERI PER RITARDI ASSENZE ECC.	Importo Totale
	N° Mesi	Importo							
POSIZIONE ECONOMICA A2	24	33.068	-	-	2.776	-	-	-	35.844
POSIZIONE ECONOMICA DI ACCESSO A1	4.519,61	6.113.480	-	59	511.367	33.422	-	184	6.658.144
CONTRATTISTI	10.038,11	19.262.409	-	169.468	1.199.413	-	-	-	20.631.290
COLLABORATORE A T.D. ART. 90 TUEL	27,27	53.903	-	-	10.260	1.170	-	-	65.333
<b>Totale</b>	77.874,8	132.544.772	-	680.915	10.887.341	121.568	3.641	1.014	144.237.223

## T13 Oneri per Indennità e Compensi Accessori

Qualifiche per le Voci di Spesa di Tipo I								
Qualifica	IND. DI VACANZA CONTRATTUALE	IND. DI VIGILANZA	PERSONALE SCOLASTICO	RETRIBUZIONE DI POSIZIONE	RETRIBUZIONE DI RISULTATO	INDENNITÀ DI COMPARTO	INDENNITÀ ART. 42, COMMA 5-TER, D.LGS. 151/2001	
SEGRETARIO A	242	0	0	56.576	12.471	0	0	
DIRIGENTE A TEMPO INDETERMINATO	21.789	0	0	2.403.013	0	0	0	
DIRIGENTE A TEMPO DETERMINATO ART.110 C.1 TUEL	1.357	0	0	138.265	0	200	0	
POSIZ. ECON. D6 - PROFILI ACCESSO D3	8.695	1.100	0	84.851	0	24.998	0	
POSIZ. ECON. D6 - PROFILO ACCESSO D1	124	0	0	2.448	0	363	0	

Qualifiche per le Voci di Spesa di Tipo I							
Qualifica	IND. DI VACANZA CONTRATTUALE	IND. DI VIGILANZA	PERSONALE SCOLASTICO	RETRIBUZIONE DI POSIZIONE	RETRIBUZIONE DI RISULTATO	INDENNITÀ DI COMPARTO	INDENNITÀ ART. 42, COMMA 5-TER, D.LGS. 151/2001
POSIZ.ECON. D5 PROFIL.I ACCESSO D3	19.974	1.068	0	224.354	0	61.203	0
POSIZ.ECON. D5 PROFIL.I ACCESSO D1	1.701	2.193	0	10.497	0	5.230	0
POSIZ.ECON. D4 PROFIL.I ACCESSO D3	18.861	0	0	97.951	0	60.461	0
POSIZ.ECON. D4 PROFIL.I ACCESSO D1	7.534	758	0	17.384	0	23.807	0

Qualifiche per le Voci di Spesa di Tipo I								
Qualifica	IND. DI VACANZA CONTRATTUALE	IND. DI VIGILANZA	PERSONALE SCOLASTICO	RETRIBUZIONE DI POSIZIONE	RETRIBUZIONE DI RISULTATO	INDENNITÀ DI COMPARTO	INDENNITÀ ART. 42, COMMA 5-TER, D.LGS. 151/2001	
POSIZIONE ECONOMICA DI ACCESSO D3	7.488	0	0	29.518	0	24.976	0	
POSIZIONE ECONOMICA D3	56.412	166.537	0	120.328	0	189.270	0	
POSIZIONE ECONOMICA D2	105.064	388.525	0	26.774	0	382.691	0	
POSIZIONE ECONOMICA DI ACCESSO D1	3.765	1.111	0	20.124	0	14.322	0	

**Qualifiche per le Voci di Spesa di Tipo I**

Qualifica	IND. DI VACANZA CONTRATTUALE	IND. DI VIGILANZA	PERSONALE SCOLASTICO	RETRIBUZIONE DI POSIZIONE	RETRIBUZIONE DI RISULTATO	INDENNITÀ DI COMPARTO	INDENNITÀ ART. 42, COMMA 5-TER, D.LGS. 151/2001
POSIZIONE ECONOMICA C5	30.598	193.550	2.723	0	0	101.225	0
POSIZIONE ECONOMICA C4	66.762	351.721	99.050	0	0	226.616	0
POSIZIONE ECONOMICA C3	59.735	33.692	220.680	0	0	207.018	0
POSIZIONE ECONOMICA C2	50.406	72.258	6.668	0	0	178.515	0

**Qualifiche per le Voci di Spesa di Tipo I**

Qualifica	IND. DI VACANZA CONTRATTUALE	IND. DI VIGILANZA	PERSONALE SCOLASTICO	RETRIBUZIONE DI POSIZIONE	RETRIBUZIONE DI RISULTATO	INDENNITÀ DI COMPARTO	INDENNITÀ ART. 42, COMMA 5-TER, D.LGS. 151/2001
POSIZIONE ECONOMICA DI ACCESSO C1	17.331	96.049	17.931	0	0	63.666	0
POSIZ. ECON. B7 - PROFILO ACCESSO B1	149	0	0	0	0	463	0
POSIZ. ECON. B6 PROFILI ACCESSO B3	12.106	0	0	0	0	38.712	0
POSIZ. ECON. B6 PROFILI ACCESSO B1	383	0	0	0	0	1.208	0



Qualifiche per le Voci di Spesa di Tipo I								
Qualifica	IND. DI VACANZA CONTRATTUALE	IND. DI VIGILANZA	PERSONALE SCOLASTICO	RETRIBUZIONE DI POSIZIONE	RETRIBUZIONE DI RISULTATO	INDENNITÀ DI COMPARTO	INDENNITÀ ART. 42, COMMA 5-TER, D.LGS. 151/2001	
POSIZ.ECON. B5 PROFILII ACCESSO B3	27.269	0	0	0	0	88.790	0	
POSIZ.ECON. B5 PROFILII ACCESSO B1	3.434	0	0	0	0	11.233	0	
POSIZ.ECON. B4 PROFILII ACCESSO B3	15.012	0	0	0	0	48.917	0	
POSIZ.ECON. B4 PROFILII ACCESSO B1	13.207	0	0	0	0	43.803	0	

**Qualifiche per le Voci di Spesa di Tipo I**

Qualifica	IND. DI VACANZA CONTRATTUALE	IND. DI VIGILANZA	PERSONALE SCOLASTICO	RETRIBUZIONE DI POSIZIONE	RETRIBUZIONE DI RISULTATO	INDENNITA DI COMPARTO	INDENNITA ART. 42, COMMA 5-TER, D.LGS. 151/2001
POSIZIONE ECONOMICA DI ACCESSO B3	547	0	0	0	0	1.813	0
POSIZIONE ECONOMICA B3	27.527	0	0	0	0	92.322	0
POSIZIONE ECONOMICA B2	48.730	0	0	0	0	168.327	0
POSIZIONE ECONOMICA DI ACCESSO B1	165.958	0	0	0	0	585.248	0

**Qualifiche per le Voci di Spesa di Tipo I**

Qualifica	IND. DI VACANZA CONTRATTUALE	IND. DI VIGILANZA	PERSONALE SCOLASTICO	RETRIBUZIONE DI POSIZIONE	RETRIBUZIONE DI RISULTATO	INDENNITÀ DI COMPARTO	INDENNITÀ ART. 42, COMMA 5-TER, D.LGS. 151/2001
POSIZIONE ECONOMICA A5	2.300	0	0	0	0	6.609	0
POSIZIONE ECONOMICA A4	7.073	0	0	0	0	20.597	0
POSIZIONE ECONOMICA A3	743	0	0	0	0	2.213	0
POSIZIONE ECONOMICA A2	248	0	0	0	0	740	0

Qualifiche per le Voci di Spesa di Tipo I								
Qualifica	IND. DI VACANZA CONTRATTUALE	IND. DI VIGILANZA	PERSONALE SCOLASTICO	RETRIBUZIONE DI POSIZIONE	RETRIBUZIONE DI RISULTATO	INDENNITA DI COMPARTO	INDENNITA ART. 42, COMMA 5-TER, D.LGS. 151/2001	
POSIZIONE ECONOMICA DI ACCESSO A1	46.104	0	0	0	0	141.374	0	
CONTRATTISTI	0	0	0	213.950	0	0	0	
COLLABORATORE A T.D. ART. 90 TUEL	413	0	0	0	0	1.409	0	
<b>TOTALE</b>	<b>849.041</b>	<b>1.308.562</b>	<b>347.052</b>	<b>3.446.033</b>	<b>12.471</b>	<b>2.818.339</b>	<b>0</b>	

Le qualifiche relative alle voci di spesa di tipo S e T sono a pagina seguente

Qualifiche per le Voci di Spesa di Tipo Set

Qualifica	INDENNITA' DI STAFF/CO LLABORAZIONE	COMPENSI E RISCHI E DISAGI	COMPENSI AGGIUNTI VO AL SEGR. COMUNAL E QUALE DIR. GENERAL E	FONDO SPECIF. RESPONS AB.	COMPENSI PRODUTT IVITA'	INCENTIVI ALLA PROGETT AZIONE EX LEGGE MERLONI	DIRITTI DI ROGITO- RIA CONV.- IND.SCAV ALCO	ONORARI AVVOCATI	COMPETE NZE PERSONA LE	ARRETRA TI A.P. PER COMPENSI	ARRETRA TI ANNI PRECEDE NTI	ALTRE SPESE ACCESSO RIE ED INDENNIT A' VARIE	STRAORD INARIO
DIRIGENT EA TEMPO INDETER MINATO	0	0	0	0	0	3.588	0	98.994	0	1.080.906	90.854	0	0
DIRIGENT EA TEMPO DETERMI NATO ART.110 C.1 TUEL	0	233	0	0	4.092	0	0	0	0	0	0	55	479
POSIZ. ECON. D6 -PROFILI ACCESSO D3	0	4.174	0	300	63.757	25.972	0	0	0	0	327	7.316	8.922
POSIZ. ECON. D6	0	0	0	0	1.039	0	0	0	0	0	1.090	0	2.639

PROFILO ACCESSO D1																				
POSIZ. EC ON. D5 PROFILI ACCESSO D3	0	2.155	0	0	139.872	5.288	0	0	0	0	0	2.349	20.872	19.600						

Qualifiche per le Voci di Spesa di Tipo S e T

Qualifica	INDENNITÀ A'DI STAFF/CO LLABORAZIONE	COMPENSI IONERI E RISCHIE DISAGI	COMPENSI AGGIUNTI VO AL SEGR. COMUNAL E QUALE DIR. GENERAL E	FONDO SPECIF. RESPONS AB.	COMPENSI PRODUTTI VITA'	INCENTIVI ALLA PROGETTAZIONE EX LEGGE MERLONI	DIRITTI DI ROGITORIA SEGRETE CONV.- IND.SCAV ALCO	ONORARI AVVOCATI	COMPETENZE PERSONALE COMANDATO/DIST ACCATO PRESSO LAMM.NE	ARRETRATI A.P. PER COMPENSI RISULTATI O/PRODOTTIVITÀ	ARRETRATI ANNI PRECEDENTI	ALTRE SPESE ACCESSORIE ED INDENNITÀ A' VARIE	STRAORDINARIO
POSIZ.EC ON. D5 PROFILI ACCESSO D1	0	2.436	0	0	12.606	311	0	0	0	0	503	0	919
POSIZ.EC ON. D4 PROFILI ACCESSO D3	0	4.283	0	2.681	145.623	3.153	0	0	0	0	1.645	16.819	17.164
POSIZ.EC ON. D4 PROFILI ACCESSO D1	0	5.901	0	300	53.447	6.753	0	0	0	0	1.477	299	6.815
POSIZION E ECONOMICI CA DI ACCESSO	0	0	0	0	65.793	14.358	0	0	0	4	315	3.934	658

D3



Qualifiche per le Voci di Spesa di Tipo S e T

Qualifica	INDENNITA' DI STAFF/CO LLABORAZIONE	COMPENSI IONERI E RISCHI E DISAGI	COMPENSO AGGIUNTI VO AL SEGR. COMUNAL E QUALE DIR. GENERAL E	FONDO SPECIF. RESPONS AB.	COMPENSI PRODUTT I VITA'	INCENTIVI ALLA PROGETT AZIONE EX LEGGE MERLONI	DIRITTI DI ROGITO- SEGRETE RIA CONV.- IND.SCAV ALCO	ONORARI AVVOCATI	COMPETE NZE PERSONA LE COMAND ATO/DIST ACCATO PRESSO L'AMM.NE	ARRETRA TI A.P. PER COMPENSI RISULTAT O/PRODU TTIVITA'	ARRETRA TI ANNI PRECEDE NTI	ALTRE SPESE ACCESSO RIE ED INDENNIT A' VARIE	STRAORD INARIO
POSIZION E ECONOMICI CA D3	0	289.042	0	3.462	562.930	8.334	0	0	0	0	65.660	2.468	75.231
POSIZION E ECONOMICI CA D2	0	639.713	0	6.656	1.153.299	7.673	0	0	0	362	157.508	32.117	76.434
POSIZION E ECONOMICI CA DI ACCESSO D1	0	1.752	0	0	30.410	0	0	0	0	0	839	12.509	2.314
POSIZION E ECONOMICI CA C5	0	300.417	0	0	426.994	0	0	0	0	4	54.858	0	32.141

**Qualifiche per le Voci di Spesa di Tipo S e T**

Qualifica	INDENNITA' DI STAFF/CO LLABORAZIONE	COMPENSI E ONERI E RISCHI E DISAGI	COMPENSO AGGIUNTI VO AL SEGR. COMUNAL E QUALE DIR. GENERAL E	FONDO SPECIF. RESPONS AB.	COMPENSI PRODUTTI IVITA'	INCENTIVI ALLA PROGETTAZIONE EX LEGGE MERLONI	DIRITTI DI ROGITO-SEGRETE RIA CONV.-IND.SCAV ALCO	ONORARI AVVOCATI	COMPETE NZE PERSONA LE COMAND ATO/DIST ACCATO PRESSO L'AMM.NE	ARRETRATI A.P. PER COMPENSI RISULTATI O/PRODOTTIVITA'	ARRETRATI ANNI PRECEDENTI	ALTRE SPESE ACCESSORIE ED INDENNITA' VARIE	STRAORDINARIO
POSIZIONE ECONOMICA C4	0	564.793	0	557	833.767	196	0	0	0	0	124.689	10.560	54.195
POSIZIONE ECONOMICA C3	0	57.616	0	8.602	518.999	0	0	0	0	0	11.394	0	40.088
POSIZIONE ECONOMICA C2	0	105.474	0	28.075	468.560	0	0	0	0	0	19.834	12.732	32.999
POSIZIONE ECONOMICA DI ACCESSO C1	0	109.968	0	325	202.639	0	0	0	0	0	22.201	8.644	8.959

Qualifiche per le Voci di Spesa di Tipo S e T

Qualifica	INDENNITÀ A'DI STAFF/CO LLABORAZIONE	COMPENSI IONERI RISCHIE E DISAGI	COMPENSO AGGIUNTI VO AL SEGR. COMUNAL E QUALE DIR. GENERAL E	FONDO SPECIF. RESPONS AB.	COMPENSI I PRODUTTI VITA'	INCENTIVI ALLA PROGETTAZIONE EX LEGGE MERLONI	DIRITTI DI ROGITO-SEGRETE RIA CONV.-IND.SCAV ALCO	ONORARI AVVOCATI	COMPETE NZE PERSONA LE COMANDATO/DIST ACCATO PRESSO L'AMM.NE	ARRETRATI A.P. PER COMPENSI I RISULTATI O/PRODOTTIVITÀ	ARRETRATI ANNI PRECEDENTI	ALTRE SPESE ACCESSORIE ED INDENNITÀ A'VARIE	STRAORDINARIO
POSIZ. ECON. B7	0	21	0	0	793	0	0	0	0	0	0	63	0
PROFILO ACCESSO B1													
POSIZ.EC ON. B6 PROFILI ACCESSO B3	0	39.308	0	19.025	82.390	0	0	0	0	0	5.134	4.666	4.560
POSIZ.EC ON. B6 PROFILI ACCESSO B1	0	314	0	281	2.320	0	0	0	0	0	0	165	0
POSIZ.EC ON. B5 PROFILI ACCESSO	0	60.974	0	12.342	184.658	0	0	0	0	1	7.465	19.341	39.925

B3

## Qualifiche per le Voci di Spesa di Tipo S e T

Qualifica	INDENNITÀ A'DI STAFF/CO LLABORAZIONE	COMPENSI IONERI RISCHE E DISAGI	COMPENSI AGGIUNTI VO AL SEGR. COMUNAL E QUALE DIR. GENERAL E	FONDO SPECIF. RESPONS AB.	COMPENSI PRODUTT IVITA'	INCENTIVI ALLA PROGETT AZIONE EX LEGGE MERLONI	DIRITTI DI ROGITO- SEGRETE RIA CONV.- IND.SCAV ALCO	ONORARI AVVOCATI	COMPETE NZE PERSONA LE	ARRETRA TI A.P. PER COMPENSI	ARRETRA TI ANNI PRECEDE NTI	ALTRE SPESE ACCESSO RIE ED INDENNITÀ A'VARIE	STRAORD INARIO
POSIZ.EC ON. B5 PROFILI ACCESSO B1	0	9.772	0	1.000	20.651	0	0	0	0	0	890	2.587	513
POSIZ.EC ON. B4 PROFILI ACCESSO B3	0	10.657	0	7.751	100.523	0	0	0	0	0	1.436	5.987	6.414
POSIZ.EC ON. B4 PROFILI ACCESSO B1	0	40.337	0	5.248	73.899	0	0	0	0	0	4.095	9.308	5.694
POSIZION E ECONOMICI CA DI ACCESSO	0	0	0	72	3.301	0	0	0	0	0	177	221	0



**Qualifiche per le Voci di Spesa di Tipo Set**

Qualifica	INDENNITÀ A'DI STAFF/CO LLABORA ZIONE	COMPENSAZIONI RISCHIE DISAGI	COMPENSO AGGIUNTI VO AL SEGR. COMUNAL E QUALE DIR. GENERAL E	FONDO SPECIF. RESPONS AB.	COMPENSAZIONI PRODOTT IVITA'	INCENTIVI ALLA PROGETT AZIONE EX LEGGE MERLONI	DIRITTI DI ROGITO- SEGRETE RIA CONV.- IND.SCAV ALCO	ONORARI AVVOCATI	COMPETENZE PERSONALE COMAND ATO/DIST ACCATO PRESSO L'AMM.NE	ARRETRATI TIA.P. PER COMPENSAZIONI RISULTATI O/PRODU TTIVITÀ	ARRETRATI TIANNI PRECEDE NTI	ALTRE SPESE ACCESSO RIE ED INDENNITÀ A'VARIE	STRAORDINARIO
POSIZIONE ECONOMICA B3	0	78.983	0	3.668	153.997	121	0	0	0	0	9.932	14.348	35.427
POSIZIONE ECONOMICA B2	0	51.769	0	6.090	284.587	0	0	0	0	12	4.233	32.037	46.583
POSIZIONE ECONOMICA DI ACCESSO B1	0	260.618	0	9.975	947.538	0	0	0	0	0	15.328	109.578	131.366
POSIZIONE ECONOMICA A5	0	5.178	0	0	12.287	0	0	0	0	0	234	190	2.457

Qualifiche per le Voci di Spesa di Tipo S e T

Qualifica	INDENNITÀ A'DI STAFF/CO LLABORAZIONE	COMPENSI IONERI RISCHIE E DISAGI	COMPENSO AGGIUNTI VOAL SEGR. COMUNAL E QUALE DIR. GENERAL E	FONDO SPECIF. RESPONSA B.	COMPENSI PRODUTTI VITA'	INCENTIVI ALLA PROGETTAZIONE EX LEGGE MERLONI	DIRITTI DI ROGITORIA SEGRETE CONVA. IND.SCAVALCO	ONORARI AVVOCATI	COMPETENZE PERSONALE COMANDATO/DISTACCATO PRESSO LAMM.NE	ARRETRATI A.P. PER COMPENSI RISULTATI O/PRODOTTIVITÀ	ARRETRATI ANNI PRECEDENTI	ALTRE SPESE ACCESSORIE ED INDENNITÀ A'VARIE	STRAORDINARIO
POSIZIONE ECONOMICA A4	0	26.948	0	0	39.712	0	0	0	0	0	1.326	632	4.186
POSIZIONE ECONOMICA A3	0	2.896	0	0	4.369	0	0	0	0	0	773	228	5.216
POSIZIONE ECONOMICA A2	0	1.587	0	0	1.290	0	0	0	0	0	0	64	931
POSIZIONE ECONOMICA DI ACCESSO A1	0	63.104	0	0	239.738	0	0	0	0	100	3.096	35.973	29.813



**Qualifiche per le Voci di Spesa di Tipo S e T**

Qualifica	INDENNITÀ A' DI STAFF/CO LLABORA ZIONE	COMPEN S IONERI RISCHIE DISAGI	COMPEN S O AGGIUNTI VO AL SEGR. COMUNAL E QUALE DIR. GENERAL E	FONDO SPECIF. RESPONS AB.	COMPEN S I PRODOTT IVITA'	INCENTIVI ALLA PROGETT AZIONE EX LEGGE MERLONI	DIRITTI DI ROGITO- SEGRETE RIA CONV.- IND.SCAV ALCO	ONORARI AVVOCATI	COMPETE NZE PERSONA LE COMAND ATO/DIST ACCATO PRESSO L'AMM.NE	ARRETRA TI A P. PER COMPEN S I RISULTAT O/PRODU TTIVITÀ	ARRETRA TI ANNI PRECEDE NTI	ALTRE SPESE ACCESSO RIE ED INDENNITÀ A' VARIE	STRAORD INARIO
CONTRAT TISTI	0	622.360	0	0	0	569	0	0	0	0	0	41.795	56.952
COLLABO RATORE A T.D. ART. 90 TUEL	67.328	0	0	0	0	0	0	0	0	0	0	0	0
<b>TOTALE</b>	<b>67.328</b>	<b>3.362.783</b>	<b>0</b>	<b>116.410</b>	<b>6.835.880</b>	<b>76.316</b>	<b>0</b>	<b>98.994</b>	<b>0</b>	<b>1.081.389</b>	<b>609.662</b>	<b>405.508</b>	<b>749.594</b>

**La tabella relativa ai totali generali di tabella T13 si trova a pagina seguente**

## Totale generale di Tabella T13

Qualifica	TOTALE
SEGRETARIO A	69.289
DIRIGENTE A TEMPO INDETERMINATO	3.699.144
DIRIGENTE A TEMPO DETERMINATO ART.110 C.1 TUEL	144.681
POSIZ. ECON. D6 - PROFILI ACCESSO D3	230.412
POSIZ. ECON. D6 - PROFILO ACCESSO D1	7.703
POSIZ. ECON. D5 PROFILI ACCESSO D3	496.735
POSIZ. ECON. D5 PROFILI ACCESSO D1	36.396
POSIZ. ECON. D4 PROFILI ACCESSO D3	368.641
POSIZ. ECON. D4 PROFILI ACCESSO D1	124.475
POSIZIONE ECONOMICA DI ACCESSO D3	147.044
POSIZIONE ECONOMICA D3	1.539.674
POSIZIONE ECONOMICA D2	2.976.816
POSIZIONE ECONOMICA DI ACCESSO D1	87.146
POSIZIONE ECONOMICA C5	1.142.510
POSIZIONE ECONOMICA C4	2.332.906
POSIZIONE ECONOMICA C3	1.157.824
POSIZIONE ECONOMICA C2	975.521
POSIZIONE ECONOMICA DI ACCESSO C1	547.713
POSIZ. ECON. B7 - PROFILO ACCESSO B1	1.489

POSIZ.ECON. B6 PROFILI ACCESSO B3	205.901
POSIZ.ECON. B6 PROFILI ACCESSO B1	4.671
POSIZ.ECON. B5 PROFILI ACCESSO B3	440.765
POSIZ.ECON. B5 PROFILI ACCESSO B1	50.080
POSIZ.ECON. B4 PROFILI ACCESSO B3	196.697
POSIZ.ECON. B4 PROFILI ACCESSO B1	195.591
POSIZIONE ECONOMICA DI ACCESSO B3	6.131
POSIZIONE ECONOMICA B3	416.325
POSIZIONE ECONOMICA B2	642.368
POSIZIONE ECONOMICA DI ACCESSO B1	2.225.609
POSIZIONE ECONOMICA A5	29.255
POSIZIONE ECONOMICA A4	100.474
POSIZIONE ECONOMICA A3	16.438
POSIZIONE ECONOMICA A2	4.860
POSIZIONE ECONOMICA DI ACCESSO A1	559.302
CONTRATTISTI	935.626
COLLABORATORE A T.D. ART. 90 TUEL	69.150
TOTALE	22.185.362

# T14 Altri Oneri che Concorrono a formare il Costo del Lavoro

Il versamento della quota Irap avviene con la percentuale di 'Irap commerciale' - Si

Voci di spesa :	Importo
ASSEGNI PER IL NUCLEO FAMILIARE	4.316.202
EROGAZIONE BUONI PASTO	1.554.342
FORMAZIONE DEL PERSONALE	384.463
BENESSERE DEL PERSONALE	22.013
EQUO INDENNIZZO AL PERSONALE	999
COPERTURE ASSICURATIVE	103.110
CONTRATTI DI COLLABORAZIONE COORDINATA E CONTINUATIVA	84.804
INCARICHI LIBERO PROFESSIONALISTI/STUDIO/RICERCA/CONSULENZA	48.464
ALTRE SPESE	1.769.770
CONTRATTI PER RESA SERVIZI/ADEMPIMENTI OBBLIGATORI PER LEGGE	716.694
RETRIBUZIONI PERSONALE A TEMPO DETERMINATO	10.968.288
INDENNITA' DI MISSIONE E TRASFERIMENTO	81.065
CONTRIBUTI A CARICO DELL'AMM. PER FONDI PREV. COMPLEMENTARE	868.195
CONTRIBUTI A CARICO DELL'AMM. NE SU COMP. FISSE E ACCESSORIE	51.109.442
QUOTE ANNUE ACCANTONAMENTO TFR O ALTRA IND. FINE SERVIZIO	1.062.204
IRAP	12.923.631

COMPENSI PER PERSONALE LSU/LPU	1.962.975
SOMME RIMBORSATE PER PERSONALE COMAND./FUORI RUOLO/IN CONV.	14.832
RIMBORSI RICEVUTI PER PERS. COMAND./FUORI RUOLO/IN CONV. (-)	952.898

Voci di spesa :	Importo
ALTRI RIMBORSI RICEVUTI DALLE AMMINISTRAZIONI (-)	516.374
<b>Totale</b>	<b>86.522.221</b>
Elenco istituzioni ed importi dei rimborsi effettuati	
P071: Comune di Misilmeri E 14832,32 Elenco istituzioni ed importi dei rimborsi ricevuti	
P090: ARPA Emilia Romagna E. 20.456,04; ARPA Sicilia E. 90.790,08; ASP Ragusa E. 16.939,72; A.U.O. Policlinico Messina E. 18.173,41; Az. Ospedallera Ospedali Riuniti Villa Sofia E. 22.510,57; Avvocatura dello Stato E. 18.483,22; Prefettura Trapani (per conto Comune di Campobello di Mazara) E. 21.624,92; Comune di Ficcarazzi E.37.080,10; Comune di Genova E.24.957,31; Comune di Verona E. 6.702,59; Corte dei Conti E. 52.981,78; Dipartimento delle Acque e dei Rifiuti E. 23.289,75; INAIL E. 47.355,76; INPS EX INPDAP E. 86.009,07; Ministero della Difesa E. 33.204,82; Ministero delle Econ. e delle Finanze E. 116.205,76; Ministero Sviluppo Economico E. 11.960,51; UFFICIO GIUDICE DI PACE E. 302.811,37; Prefettura Palermo E 1361,69; P099: Istat E. 101.913,78; Inail rimborso infortuni E. 229.983,20; Dipartimento Affari Interni aspettativa sindacale E. 184.477,49;	

# T15 Fondo per la contrattazione integrativa

Macrocategoria <b>PERSONALE NON DIRIGENTE</b>		
Voci di spesa :	Importo di competenza	
	Costituzione	Destinazione
<b>Fondo unico per le risorse decentrate</b>		
Risorse fisse aventi carattere di certezza e stabilità		
UNICO IMPORTO CONSOLIDATO ANNO 2003 (ART.31 C. 2 CCNL 02-05)	11.583.844	0
INCREMENTI CCNL 02-05 (ART. 32. CC. 1-2 C. 7)	1.483.270	0
INCREMENTI CCNL 04-05 (ART. 4. CC. 1,4,5 PARTE FISSA)	580.480	0
INCREMENTI CCNL 06-09 (ART. 8. CC. 2,5,6,7 PARTE FISSA)	739.991	0
RIDET PER INCREM STIP (DICH CONG 14 CCNL 0205 E 1 CCNL08-09)	470.087	0
INCREM DOTAZ ORG E RELAT COPERT (ART15 C5 P.FISSA CCNL98-01)	3.947.607	0
RIA E ASS. AD PERSONAM PERS. CESSATO (ART.4 C. 2 CCNL 00-01)	1.264.870	0
DECURTAZIONE PERMANENTE EX ART. 1 C. 456 L. 147/2013	-1.467.095	0
ALTRE DECURTAZIONE DEL FONDO / PARTE FISSA	-148.113	0
	totale Risorse fisse aventi carattere di certezza e stabilità Fondo unico	18.454.941
<b>Risorse variabili</b>		
QUOTE PER LA PROGETTAZIONE (ART. 92 CC. 5-6 D.LGS. 163/06)	850.267	0
REC. EV. ICI (ART 3 C 57 L662/96, ART 59 C 1 L P DLGS446/97)	271.664	0
SPECIFICHE DISP. DI LEGGE (ART. 15 C. 1 L. K CCNL 98-01)	56.337	0
LIQUID. SENTENZE FAVOREVOLI ALLENTE (ART. 27 CCNL 14.9.00)	10.305	0

## Macrocategoria PERSONALE NON DIRIGENTE

Voci di spesa :	Importo di competenza	
	Costituzione	Destinazione
INTEGRAZIONE 1,2% (ART. 15 C. 2 CCNL 98-01)	1.205.937	0
ALTRE RISORSE VARIABILI	14.695	0
SOMME NON UTILIZZATE FONDO ANNO PRECEDENTE	3.186.859	0
	totale Risorse variabili Fondo unico	0
	totale Fondo unico	0
<b>Fondo unico per le risorse decentrate</b>		
Destinazioni erogate a valere su risorse fisse		
INDENNITA' DI COMPARTO QUOTA CARICO FONDO	0	2.119.992
PROGRESSIONI ORIZZONTALI STORICHE	0	5.193.411
POSIZIONI ORGANIZZATIVE	0	764.058
INDENNITA' DI RESPONSABILITA' / PROFESSIONALITA'	0	390.368
INDENNITA' TURNO, RISCHIO, DISAGIO ECC.	0	3.135.606
PRODUTTIVITA' / PERFORMANCE INDIVIDUALE - STAB	0	4.917.483
	totale Destinazioni erogate a valere su risorse fisse Fondo unico	16.520.918
Destinazioni erogate a valere su risorse variabili		
PRODUTTIVITA' / PERFORMANCE INDIVIDUALE	0	1.205.937
ALTRI ISTITUTI NON COMPRESI FRA I PRECEDENTI	0	1.146.931
	totale Destinazioni erogate a valere su risorse variabili Fondo unico	2.352.868



**Macrocategoria PERSONALE NON DIRIGENTE**

<b>Voci di spesa :</b>	<b>Importo di competenza</b>	
	<b>Costituzione</b>	<b>Destinazione</b>
	0	18.873.786
<small>totale Fondo unico</small>		
<b>Totale</b>	<b>24.051.005</b>	<b>18.873.786</b>

## Macrocategoria DIRIGENTI

Voci di spesa :	Importo di competenza	
	Costituzione	Destinazione
<b>Risorse per la retribuzione di posizione e di risultato</b>		
<b>Risorse fisse aventi carattere di certezza e stabilità</b>		
POSIZIONE E RISULTATO ANNO 1998 (ART.26 C.1 L.A CCNL 98-01)	4.229.741	0
INCREMENTI CCNL 02-05 (ART. 23. CC. 1,3)	188.170	0
INCREMENTI CCNL 04-05 (ART. 4 CC. 1,4)	205.410	0
INCREMENTI CCNL 06-09 (ART. 18 CC. 1,4)	178.987	0
INCREMENTI CCNL 08-09 (ART. 5 CC. 1,4)	120.749	0
RIA E MAT. EC. PERS. CESS. (ART. 26 C. 1 L. G CCNL 98-01)	19.508	0
DECURTAZIONE FONDO 3.356,97 EURO (ART.1 C.3 L. E CCNL 00-01)	-274.755	0
DECURTAZIONE PERMANENTE EX ART. 1 C. 456 L. 147/2013	-999.648	0
totale Risorse fisse aventi carattere di certezza e stabilità	3.668.162	0
<b>Risorse variabili</b>		
INTEGRAZIONE 1,2% (ART. 26 C. 2 CCNL 98-01)	52.800	0
LIQUID. SENTENZE FAVOREVOLI ALLENTE (ART. 37 CCNL 98-01)	324.641	0
ALTRE RISORSE VARIABILI	319.121	0
totale Risorse variabili	696.562	0
totale Risorse posizione risultato	4.364.724	0

## Macrocategoria DIRIGENTI

	Importo di competenza	
Voci di spesa :	Costituzione	Destinazione
<b>Risorse per la retribuzione di posizione e di risultato</b>		
Destinazioni erogate a valere su risorse fisse		
RETRIBUZIONE DI POSIZIONE	0	2.764.532
	totale Destinazioni erogate a valere su risorse fisse Risorse posizione risultato	
	0	2.764.532
<b>Destinazioni erogate a valere su risorse variabili</b>		
RETRIBUZIONE DI RISULTATO (ONNICOMPENSIVITA)		
	0	643.762
	totale Destinazioni erogate a valere su risorse variabili Risorse posizione risultato	
	0	643.762
	totale Risorse posizione risultato	
	0	3.408.294
<b>Totale</b>	<b>4.364.724</b>	<b>3.408.294</b>

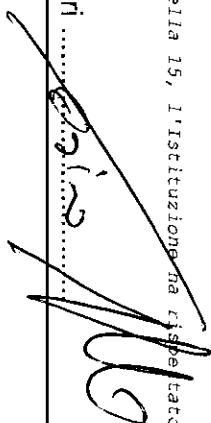
## SOTTOSCRIZIONE DELL'ORGANO DI CONTROLLO

Con la sottoscrizione l'organo di controllo attesta la veridicità delle informazioni fornite dall'istituzione nella presente scheda.

Con la certificazione positiva del contratto integrativo annuale, i revisori attestano che:

- ? gli oneri della contrattazione integrativa sono stati previsti negli strumenti di programmazione dell'istituzione (art. 40, comma 3, d.lgs. n. 165/2001)
- ? nella definizione delle risorse che finanziano il fondo indicate in tabella 15, l'istituzione si è attenuta ai vincoli fissati dal CCNL
- ? nell'utilizzo delle risorse indicate in tabella 15, l'istituzione ha rispettato i vincoli di destinazione fissati dal CCNL

Firma del Presidente del collegio dei revisori .....



# Tabella di Riconciliazione

Voci di Spesa/Costo	Importo Sico	Importo Siope	Importo Bilancio	Nota
Totale T12	144237223	174670564	0	
Totale T13	22185362			
Assegno T14	4316202			alcuni mandati relativi a erogazione buoni pasto, equo indennizzo e benessere personale sono stati emessi con codici 1101 e 1103; alcuni mandati per debiti fuori bilancio sono stati emessi con codice siope 1802 e 1803.
L010 - GESTIONE MENSE	0	0	0	
L011 - EROGAZIONE BUONI PASTO	1554342	1084	0	diversi mandati emessi con codici siope diversi dal 1327 (1103,1101)
L020 - FORMAZIONE DEL PERSONALE	384463	384463	0	
L090 - BENESSERE DEL PERSONALE	22013	0	0	mandati emessi con siope 1103
L100 - EQUO INDENNIZZO AL PERSONALE	999	0	0	mandati emessi con siope 1103
L105 - SOMME CORRISPOSTE AD AGENZIA DI SOMMINISTRAZIONE(INTERINALI)	0	0	0	
L107 - COPERTURE ASSICURATIVE	103110	0	0	trattasi di un "di cui " dei pagamenti emessi con siope 1323
L108 - CONTRATTI DI COLLABORAZIONE COORDINATA E CONTINUATIVA	84804	0	0	mandati emessi con codice siope 1307
L109 - INCARICHI LIBERO PROFESSIONAL/STUDIO/RICERCA/CONSULENZA	48464	1796018	0	mandati emessi con siope ( 1307,1332,2113) diversi mandati con siope 1307 sono relativi ad altre tipologie di spese.
L115 - CONTRATTI PER RESA SERVIZI/ADEMPIMENTI OBBLIGATORI PER LEGGE	716694	4827	0	mandati emessi con codici diversi codici anche relativi a opere pubbliche
L110 - ALTRE SPESE	1769770	2172729	0	mandati emessi con codici 1131, 1133 e 1101, di contro mandati relativi a contributi cepima del personale edile hanno codice 1133
P015 - RETRIBUZIONI PERSONALE A TEMPO DETERMINATO	10968288	10189269	0	alcuni mandati sono stati pagati con codice siope 1101

P016 - RETRIBUZIONI PERSONALE CON CONTRATTO DI FORMAZIONE E LAVORO	0	0	0	
P030 - INDENNITA' DI MISSIONE E TRASFERIMENTO	81065	81065	0	
P035 - CONTRIBUTI A CARICO DELL'AMM. PER FONDI PREV. COMPLEMENTARE	868195	256834	0	diversi mandati emessi con codice 1132
P055 - CONTRIBUTI A CARICO DELL'AMM. SU COMP. FISSE E ACCESSORIE	51109442	48876110	0	alcuni mandati pagati con slope( 2107,2108, 1802,2799,1101,1103)
P058 - QUOTE ANNUE ACCANTONAMENTO TFR O ALTRA IND. FINE SERVIZIO	1062204	0	0	nessun mandato
P061 - IRAP	12923631	13334032	0	mandati emessi con slope 1701 relativa a irap commerciale e alcuni mandati con slope 1105
P062 - ONERI PER I CONTRATTI DI SOMMINISTRAZIONE(INTERINALI)	0	0	0	
P065 - COMPENSI PER PERSONALE LSU/LPU	1962975	2142915	0	i mandati relativi a irap e ANF per personale lsu emessi con slope 1105
SOMME RIMBORSATE ALLE AMMINISTRAZIONI PER SPESE DI PERSONALE (sommatoria dei diversi rimborsi presenti in tabella 14)	14832	11328	0	i contributi sui rimborsi sono stati pagati con slope 1111
<b>TOTALE GENERALE</b>	<b>254414078</b>	<b>253920238</b>	<b>0</b>	
RIMBORSI RICEVUTI DALLE AMMINISTRAZIONI PER SPESE DI PERSONALE (a riduzione) (sommatoria dei diversi rimborsi presenti in tabella 14)	1469272	962903	0	le reversali relative a altri rimborsi ricevuti hanno slope 2599,3512,2102
<b>TOTALE GENERALE AL NETTO DEI RIMBORSI</b>	<b>252944806</b>	<b>252967335</b>	<b>0</b>	

# Scheda Informativa 1

## Informazioni Istituzione

Partita IVA : 00519560825	
Codice Fiscale : 80016350821	
Telefono : 09174011	Fax : 0917402806
Email : <a href="mailto:gestionerisorseumane@comune.palermo.it">gestionerisorseumane@comune.palermo.it</a>	
Via : Piazza Pretoria	
Numero Civico : 1	
C.A.P. : 90100	
Città : PALERMO	
Provincia : PA	Codice Catastale : G273
Popolazione residente : 678492	
Superficie(Kmq) : 160.59	
Indirizzo pagina web dell'ente : <a href="http://www.comune.palermo.it">www.comune.palermo.it</a>	

# Responsabile del Procedimento Amministrativo di cui alla legge 7/8/90, N.241 Capo II

(In assenza di tale indicazione sarà considerato responsabile il direttore generale)

Cognome	Nome	Telefono	Fax	E Mail
FRASCA	LETIZIA	0917402909	0917402806	l.frasca@comune.palermo.it



**Referente Da Contattare**

Cognome	Nome	Telefono	Fax	E-Mail
GANCI	GIOVANNA	0917402865	0917402806	g.ganci@comune.palermo.it

## Riepilogo Domande Presenti Nella Circolare

*I modelli debbono essere sottoscritti dai revisori dei conti*

**Domande presenti in circolare:**

INDICARE IL NUMERO DI UNITÀ DI PERSONALE UTILIZZATO A QUALSIASI TITOLO (COMANDO O ALTRO) NELLE ATTIVITÀ ESTERNALIZZATE CON ESCLUSIONE DELLE UNITÀ EFFETTIVAMENTE CESSATE A SEGUITO DI ESTERNALIZZAZIONI.	0
INDICARE IL NUMERO DEI CONTRATTI DI COLLABORAZIONE COORDINATA E CONTINUATIVA.	2
INDICARE IL NUMERO DEGLI INCARICHI LIBERO PROFESSIONALE, STUDIO, RICERCA E CONSULENZA.	69
INDICARE IL NUMERO DI CONTRATTI PER PRESTAZIONI PROFESSIONALI CONSISTENTI NELLA RESA DI SERVIZI O ADEMPIMENTI OBBLIGATORI PER LEGGE.	138
INDICARE IL TOTALE DELLE SOMME TRATTENUTE AI DIPENDENTI NELL'ANNO DI RILEVAZIONE PER LE ASSENZE PER MALATTIA IN APPLICAZIONE DELL'ART. 71 DEL D.L. N. 112 DEL 25/06/2008 CONVERTITO IN L. 133/2008.	274331
INDICARE IL NUMERO DELLE UNITÀ RILEVATE IN TABELLA 1 TRA I "PRESENTI AL 31.12" CHE APPARTENGONO ALLE CATEGORIE PROTETTE (LEGGE N.68/99).	561
A QUANTO AMMONTA LA SPESA SOSTENUTA NELL'ANNO DALL'ENTE PER L'ACQUISTO DEI BUONI LAVORO (VOUCHER) PER PRESTAZIONI DI LAVORO OCCASIONALE ACCESSORIO?	0
QUANTI SONO I DIPENDENTI AL 31.12 IN ASPETTATIVA PER DOTTORATO DI RICERCA CON RETRIBUZIONE A CARICO DELL'AMMINISTRAZIONE AI SENSI DELL'ARTICOLO 2 DELLA LEGGE 476/1984 E S.M.?	1
QUANTE PERSONE SONO STATE IMPIEGATE NELL'ANNO (TEMPO DETER., CO.CO.CO., INCARICHI O ALTRI TIPI DI LAV. FLESSIBILE) IL CUI COSTO È TOTALMENTE SOSTENUTO CON FINANZIAMENTI ESTERNI DELL'U.E. O DI PRIVATI?	0
INDICARE IL NUMERO DELLE UNITÀ RILEVATE IN TABELLA 1 TRA I "PRESENTI AL 31.12" CHE RISULTAVANO TITOLARI DI PERMESSI PER LEGGE N. 104/92.	1145
INDICARE IL NUMERO DELLE UNITÀ RILEVATE IN TABELLA 1 TRA I "PRESENTI AL 31.12" CHE RISULTAVANO TITOLARI DI PERMESSI AI SENSI DELL'ART. 42, C.5 D.LGS.151/2001.	118
UNITÀ DI PERSONALE CON QUALIFICA DIRIGENZIALE ASSEGNATE AGLI UFFICI DI DIRETTA COLLABORAZIONE CON GLI ORGANI DI INDIRIZZO POLITICO	2
UNITÀ DI PERSONALE NON DIRIGENTE ASSEGNATE AGLI UFFICI DI DIRETTA COLLABORAZIONE CON GLI ORGANI DI INDIRIZZO POLITICO	247
UNITÀ DI PERS. EST. ALL'ISTITUZIONE, IN POSIZIONE DI COMANDO, DISTACCO, FUORI RUOLO, ESPERTI, CONSULENTI O CO.CO.CO ASSEGNATE	0

AGLI UFFICI DI DIRETTA COLLABORAZIONE CON GLI ORGANI DI INDIRIZZO POLITICO	
SPESA COMPLESSIVAMENTE SOSTENUTA PER IL PERSONALE CON QUALIFICA DIRIGENZIALE ASSEGNATO AGLI UFFICI DI DIRETTA COLLABORAZIONE CON GLI ORGANI DI INDIRIZZO POLITICO	286283
SPESA COMPLESSIVAMENTE SOSTENUTA PER IL PERSONALE NON DIRIGENTE ASSEGNATO AGLI UFFICI DI DIRETTA COLLABORAZIONE CON GLI ORGANI DI INDIRIZZO POLITICO	7915607
SPESA PER IL PERSONALE ESTERNO ALL'ISTITUZ., IN POSIZ. DI COMANDO/DISTACCO/FUORI RUOLO/ESPERTI/CONSULENTI/CO.CO.CO. ASSEGNATI AGLI UFFICI DI DIRETTA COLLABORAZIONE CON GLI ORGANI DI INDIRIZZO POLITICO	0

Suggerimenti :

## Appendice gestione dati co.co.co.

Quanti sono stati i contratti di collaborazione coordinata e continuativa o convenzioni (art.1, c. 116 legge n. 311/04) ?	2
<b>Qual è stata la tipologia dell'incarico dei contratti co.co.co. attivi nel corso dell'anno:</b>	
a) Tecnico	0
b) Giuridico/Amministrativo	2
c) Economico	0
<b>Quanti dei contratti co.co.co attivi nel corso dell'anno hanno un compenso maggiore di 20.000 ??</b>	
	2
<b>Suddividere i contratti co.co.co. attivi nel corso dell'anno secondo la loro durata:</b>	
a) 1 - 3 mesi	0
b) 4 - 6 mesi	0
c) 7 - 12 mesi	2
d) oltre 12 mesi	0
<b>I co.co.co attivi nel corso dell'anno quante persone diverse hanno riguardato?</b>	
	2
<b>Titolo di studio delle persone cui sono stati stipulati uno o più contratti co.co.co.:</b>	
a) Laurea	2
b) Diploma superiore	0
c) Diploma inferiore	0

## Componenti Collegio dei Revisori (o Organo Equivalente)

Cognome	Nome	Email (sostituisce l'ENTE RAPPRESENTATO delle rilevazioni precedenti)
AIELLO	COSIMO	collegioderevisori@comune.palermo.it
MINEO	ANTONINO	collegioderevisori@comune.palermo.it
DI TRAPANI	SALVATORE	collegioderevisori@comune.palermo.it

## Scheda Informativa 1A

L'Ente fa parte di una "Unione di Comuni", ai sensi dell'art. 32 del d.lgs 267/2000 o di analoghe disposizioni delle Regioni e Province Autonome?	NO
Nel caso di servizi esternalizzati, è stato stilato il piano di razionalizzazione dei costi previsto dall'art. 3, c. 30, 31 e 32, della l.f. 2008, o di analoghe disposiz. delle Reg. e Prov. Autonome?	NO
E' stato stilato il piano di triennale dei fabbisogni di personale previsto dall'art. 39, comma 1, della Legge 449 del 1997, o di analoghe disposizioni delle Regioni e Province Autonome?	SI
E' stato stilato il piano annuale delle assunzioni previsto dall'art. 20 della Legge 488/1999, o di analoghe disposizioni delle Regioni e Province Autonome?	NO
Nell'ente era presente al 31/12 il Direttore Generale?	NO
In caso di risposta affermativa si passa alla sottodomanda:	
L'incarico è affidato al Segretario comunale (art.108 comma 4 d.lgs. 267/2000)?	
L'ente ha attive al 31/12 convenzioni con altri enti ai sensi dell'art. 30 del T.U.E.L., o di analoghe disposizioni delle Regioni e Province Autonome?	SI
E' stato istituito un ufficio / servizio disciplinare?	SI
Valore in percentuale dell'incidenza della spesa del personale in rapporto alle spese correnti	27.16
Numero di unità di personale assunte come stagionali a progetto (l.296/2006 comma 564 o di analoghe disposizioni delle Regioni e Province Autonome)	
Numero di persone in ingresso o uscita con mobilità fra pubblico e privato ex art. 23 bis comma 7 d.lgs.165/2001 o di analoghe disposizioni delle Regioni e Province Autonome	
L'ente è tenuto al patto di stabilità?	SI
Ha rispettato il patto di stabilità?	SI
E' stato rispettato l'art. 1 c. 557, l.f. per l'anno 2007 e s.m.i. o di analoghe disposizioni delle Regioni e Province Autonome?	SI
Enti non soggetti al patto di stabilità interno - è stato rispettato l'art. 1 c. 562, l.f. per l'anno 2007 e s.m.i. o di analoghe disposizioni delle Regioni e Province Autonome?	
Numero di dirigenti della polizia locale	1
Numero appartenenti alla polizia locale di categoria D	513
Numero appartenenti alla polizia locale di categoria C	701

L'Ente gestisce funzioni fondamentali in forma associata ai sensi dell'art. 14, c.28, L.122/2010 e s.m.?	NO
Quante funzioni con convenzioni?	
Quante funzioni con Unione di Comuni?	
Quanti LSU/LPU/ASU sono stati stabilizzati nell'anno di rilevazione	
Quanti LSU/LPU/ASU sono stati contrattualizzati a tempo determinato nell'anno di rilevazione	
Quanti ex LSU/LPU/ASU, già contrattualizzati a tempo determinato, hanno avuto proroga nell'anno di rilevazione	



# Scheda Informativa 2

Monitoraggio del contratto integrativo

**Macrocategoria PERSONALE NON DIRIGENTE**

## FONDO RELATIVO ALL'ANNO DI RILEVAZIONE/ORGANIZZAZIONE

Data atto costituzione Fondoi per la contrattazione integrativa anno corrente:	16/12/2015
Data di certificazione della costituzione dei fondoi dell'anno di rilevazione (art. 40-bis, c.1, Dlgs. 165/2001):	20/01/2016
Data di certificazione del contratto integrativo riferito ai fondoi dell'anno di rilevazione (art. 40-bis, c.1, Dlgs. 165/2001) :	20/01/2016
NUMERO ANNUALITÀ DI RITARDO NELLA CERTIFICAZIONE DEI FONDOI PER LA CONTRATTAZIONE INTEGRATIVA ALLA DATA DI COMPILAZIONE/RETTIFICA DELLA PRESENTE SCHEDA (NB 0 = FONDO ANNO DI RILEVAZIONE CERTIFICATO)	0
IMPORTO DELLA DECURTAZIONE EFFETTUATA SUL FONDO DELL'ANNO 2014 AI FINI DEL RISPETTO DELL'ART. 9, C. 2-BIS DEL DL 78/2010	1460604
FONDO ANNO CORRENTE (CORRISPONDE AL TOTALE DELLA TABELLA 15 DEL PRESENTE CONTO ANNUALE)	24051005
PERCENTUALE DI RIDUZIONE PROPORZIONALE EFFETTIVAMENTE APPLICATA NEL 2014 AI FINI DEL RISPETTO DELL'ART. 9, C. 2-BIS DEL DL 78/2010	6.75
IMPORTO DELLA DECURTAZIONE PERMANENTE AI SENSI DELL'ART. 1 COMMA 456 DELLA LEGGE N. 147/2013	1467095
NUMERO COMPLESSIVO DI POSIZIONI ORGANIZZATIVE PREVISTE NELL'ANNO DI RILEVAZIONE AI SENSI DEGLI ARTT. 9, 10 E 11 DEL CCNL 31/3/1999	150
VALORE MEDIO UNITARIO DELLA RETRIBUZIONE DI POSIZIONE	8183
È PREVISTA AI SENSI DELL'ART. 40-BIS, 1C., DLGS N. 165/2001 UNA CERTIFICAZIONE DISGIUNTA PER LE RISORSE (COSTITUZIONE) E PER GLI IMPIEGHI (CONTRATTO INTEGRATIVO) (S/N) ?	NO

L'AMMINISTRAZIONE, ALLA DATA DI COMPILAZIONE/RETTIFICA DELLA PRESENTE SCHEDA, HA CONTEZZA FORMALE E CERTIFICATA DEL LIMITE DI SPESA RAPPRESENTATO DAL FONDO/I PER LA C.I. DELL'ANNO DI RILEVAZIONE?

SI

È STATO SPECIFICAMENTE CERTIFICATO DALL'ORGANO DI CONTROLLO QUANTO PREVISTO DALL'ULTIMO PERIODO DELLA CIRCOLARE RGS N. 20/2015 (S/N) ?		SI
DETTAGLIO DELLE POSIZIONI ORGANIZZATIVE IN ESSERE AL 31.12	<b>N.Posizioni</b>	<b>Valore</b>
	25	5446
	76	8039
	29	9033
	20	10215
<b>PROGRESSIONI ORIZZONTALI NELL'ANNO DI RILEVAZIONE</b>		
E' STATA VERIFICATA LA SUSSISTENZA DEL REQUISITO DI CUI ALL'ART. 9, COMMA 1 DEL CCNL 11/04/2008 AI FINI DELLE PROGRESSIONI ORIZZONTALI SECONDO LA DISCIPLINA DELL'ART. 5 DEL CCNL DEL 31/03/1999?		SI
LE PEO HANNO RISPETTATO IL PRINCIPIO DI SELETTIVITÀ AI SENSI DELL'ART. 23, C. 2 DEL DLGS. N. 150/2009 (S/N)?		SI
NELL'AMBITO DELLE PROCEDURE PER LE PROGRESSIONI ORIZZONTALI DELL'ANNO, QUANTI SONO STATI I DIPENDENTI CHE VI HANNO CONCORSO?		0
PROGRESSIONI ORIZZONTALI NELL'ANNO DI RILEVAZIONE (LE PERCENTUALI VANNO CALCOLATE CON RIFERIMENTO AL TOTALE DEI DIPENDENTI DELL'AREA / CATEGORIA / FASCIA AL 31/12 DELL'ANNO PRECEDENTE)		
AREA A / CATEGORIA A / FASCIA I		
NUMERO PROGRESSIONI		0
PERCENTUALE		0
AREA B / CATEGORIA B / FASCIA II		
NUMERO PROGRESSIONI		0

PERCENTUALE	0
AREA C / CATEGORIA C / FASCIA III	
NUMERO PROGRESSIONI	0
PERCENTUALE	0
AREA D / CATEGORIA D	
NUMERO PROGRESSIONI	0
PERCENTUALE	0
<b>PRODUTTIVITA'/RISULTATO</b>	
IMPORTO TOTALE DELLA PRODUTTIVITA' INDIVIDUALE EROGATA A VALERE SUL FONDO DELL'ANNO DI RILEVAZIONE	6123420
IMPORTO TOTALE DELLA PRODUTTIVITA' INDIVIDUALE NON EROGATA A SEGUITO DI VALUTAZIONE NON PIENA CON RIFERIMENTO AL FONDO DELL'ANNO DI RILEVAZIONE	401269
IMPORTO TOTALE DELLA PRODUTTIVITA' COLLETTIVA EROGATA A VALERE SUL FONDO DELL'ANNO DI RILEVAZIONE	0
IMPORTO TOTALE DELLA PRODUTTIVITA' COLLETTIVA NON EROGATA A SEGUITO DI VALUTAZIONE NON PIENA CON RIFERIMENTO AL FONDO DELL'ANNO DI RILEVAZIONE	0
IMPORTO TOTALE DEL RISULTATO DELLE POSIZIONI ORGANIZZATIVE EROGATA A VALERE SUL FONDO DELL'ANNO DI RILEVAZIONE	50861
IMPORTO TOTALE DEL RISULTATO DELLE POSIZIONI ORGANIZZATIVE NON EROGATO A SEGUITO DI VALUTAZIONE NON PIENA CON RIFERIMENTO AL FONDO DELL'ANNO DI RILEVAZIONE	1381
PERCENTUALE DI RISORSE AGGIUNTIVE EX ART. 15 C. 5 CCNL 1/4/1999 (VARIABILE) IN PROPORZIONE ALLE RISORSE STABILI DEL FONDO DELL'ANNO DI RILEVAZIONE (INDICARE SENZA DECIMALI)	0
<b>RILEVAZIONE CEPPEL</b>	

VIENE EFFETTUATA LA VALUTAZIONE DELLE PRESTAZIONI E DEI RISULTATI DEI DIPENDENTI (ART. 6 CCNL 31/03/1999)?

SI

IN FORMA SINGOLA	SI
IN FORMA ASSOCIATA	NO
QUAL E' IL VALORE MASSIMO IN PERC. DELL'INDENNITA DI RISULTATO RISPETTO ALL'INDENNITA DI POSIZIONE (ART.10, COMMA 3 CCNL 31/03/1999)?	10
<p><b>Commento dell'organo di controllo :</b></p> <p>Nell'anno 2015 l'importo indicato al punto 2 e la percentuale indicata al punto 4 sono stati determinati, così come indicato nella email del 20/05/2015 del RGS IGOP, rispettivamente in E 1.467.095 ed in 6,78%. L'importo indicato in tabella 15 al cod. F 995 altre risorse variabili di E 14.695 si riferisce ai compensi professionali per sentenze favorevoli all'ente con spese compensate ex art. 9 D.L. 90/2014.</p>	

# Scheda Informativa 2

Monitoraggio del contratto integrativo

Macrocategoria DIRIGENTI

## FONDO RELATIVO ALL'ANNO DI RILEVAZIONE/ORGANIZZAZIONE

Data atto costituzione Fondoi/ per la contrattazione integrativa anno corrente:	16/12/2015
Data di certificazione della costituzione del fondo/ dell'anno di rilevazione (art. 40-bis, c.1, Dlgs. 165/2001):	27/05/2016
Data di certificazione del contratto integrativo riferito al fondo/ dell'anno di rilevazione (art. 40-bis, c.1, Dlgs. 165/2001) :	
NUMERO ANNUALITÀ DI RITARDO NELLA CERTIFICAZIONE DEL FONDO/ PER LA CONTRATTAZIONE INTEGRATIVA ALLA DATA DI COMPILAZIONE/RETTIFICA DELLA PRESENTE SCHEDA (NB 0 = FONDO ANNO DI RILEVAZIONE CERTIFICATO)	0
IMPORTO DELLA DECURTAZIONE EFFETTUATA SUL FONDO DELL'ANNO 2014 AI FINI DEL RISPETTO DELL'ART. 9, C. 2-BIS DEL DL 78/2010	998801
FONDO ANNO CORRENTE (CORISPONDE AL TOTALE DELLA TABELLA 15 DEL PRESENTE CONTO ANNUALE)	4364724
PERCENTUALE DI RIDUZIONE PROPORZIONALE EFFETTIVAMENTE APPLICATA NEL 2014 AI FINI DEL RISPETTO DELL'ART. 9, C. 2-BIS DEL DL 78/2010	21.54
IMPORTO DELLA DECURTAZIONE PERMANENTE AI SENSI DELL'ART. 1 COMMA 456 DELLA LEGGE N. 147/2013	999648
NUMERO COMPLESSIVO DI FUNZIONI DIRIGENZIALI PREVISTE NELL'ORDINAMENTO	91
VALORE MEDIO UNITARIO DELLA RETRIBUZIONE DI POSIZIONE	38483
È PREVISTA AI SENSI DELL'ART. 40-BIS, 1C, DLGS N. 165/2001 UNA CERTIFICAZIONE DISGIUNTA PER LE RISORSE (COSTITUZIONE) E PER GLI IMPIEGHI (CONTRATTO INTEGRATIVO) (S/N) ?	SI
L'AMMINISTRAZIONE, ALLA DATA DI COMPILAZIONE/RETTIFICA DELLA PRESENTE SCHEDA, HA CONTEZZA FORMALE	SI

E CERTIFICATA DEL LIMITE DI SPESA RAPPRESENTATO DAL FONDO/ PER LA C.I. DELL'ANNO DI RILEVAZIONE?



È STATO SPECIFICAMENTE CERTIFICATO DALL'ORGANO DI CONTROLLO QUANTO PREVISTO DALL'ULTIMO PERIODO DELLA CIRCOLARE RGS N. 20/2015 (S/N) ?		SI
INDICARE IL NUMERO DI POSIZIONI COPERTE AL 31.12 PER CIASCUNA FASCIA ED IL CORRISPONDENTE VALORE UNITARIO DELLA RETRIBUZIONE DI POSIZIONE:	<b>N.Posizioni</b>	<b>Valore</b>
	1	54233
	21	51233
	63	24233
	3	21233
<b>PRODUTTIVITA'/RISULTATO</b>		
LE RETRIBUZIONI DI RISULTATO SONO CORRELATE ALLA VALUTAZIONE DELLA PRESTAZIONE DEI DIRIGENTI?		SI
SONO UTILIZZATI INDICATORI DI RISULTATO ATTINENTI ALL' UFFICIO O ALL'ENTE NEL SUO COMPLESSO PER LA VALUTAZIONE DELLA RETRIBUZIONE DI RISULTATO?		SI
SONO UTILIZZATI GIUDIZI DEL NUCLEO DI VALUTAZIONE O DI ALTRO ANALOGO ORGANISMO PER LA VALUTAZIONE DELLA RETRIBUZIONE DI RISULTATO?		SI
SONO UTILIZZATI AI FINI DELLA VALUTAZIONE DEI DIRIGENTI MECCANISMI DI CONFRONTO CON LE PERFORMANCE DI ALTRI ENTI ("BENCHMARKING")?		NO
IMPORTO TOTALE DELLA RETRIBUZIONE DI RISULTATO EROGATA A VALERE SUL FONDO DELL'ANNO DI RILEVAZIONE		0
IMPORTO TOTALE DELLA RETRIBUZIONE DI RISULTATO NON EROGATA A SEGUITO DI VALUTAZIONE NON PIENA CON RIFERIMENTO AL FONDO DELL'ANNO DI RILEVAZIONE		0
PERCENTUALE DI RISORSE AGGIUNTIVE EX ART. 26 C. 3 CCNL 23/12/1999 (VARIABILE) SULLE RISORSE STABILI DEL FONDO (INDICARE SENZA DECIMALI)		0
<b>RILEVAZIONE CEPPEL</b>		

SONO STATI COSTITUITI I NUCLEI DI VALUTAZIONE PER IL PERSONALE DIRIGENTE?

SI

IN FORMA SINGOLA	SI
IN FORMA ASSOCIATA	NO
VIENE EFFETTUATA LA VALUTAZIONE DELLE PRESTAZIONI E DEI RISULTATI DEI DIPENDENTI (ART. 14 CCNL 23/12/1999)?	SI
IN FORMA SINGOLA	SI
IN FORMA ASSOCIATA	NO
<b>Commento dell'organo di controllo :</b>	<p>L'importo indicato in tabella 15 al cod. F995 altre risorse variabili per complessivi E 319.121 comprende sia l'importo di E 9.244 per attività di progettazione effettuate precedentemente al 19 agosto 2014, sia l'importo di E 309.877 riguardante i compensi professionali per sentenze favorevoli all'Ente con spese compensate ex art. 9 DL. 90/2014.</p> <p>L'importo indicato al punto 2 e stato rideterminato in E 999.648 in quanto nell'anno 2015 non sono stati considerati gli incarichi di reggenza. Il campo 25 non e stato compilato in quanto la retribuzione di risultato, per l'anno 2015, non e stata erogata.</p>


## SOTTOSCRIZIONE DELL'ORGANO DI CONTROLLO

Con la sottoscrizione l'organo di controllo attesta la veridicità delle informazioni fornite dall'istituzione nella presente scheda.

Con la certificazione positiva del contratto integrativo annuale, i revisori attestano che:

- ? gli oneri della contrattazione integrativa sono stati previsti negli strumenti di programmazione dell'Istituzione (art. 40, comma 3, d.lgs. n. 165/2001)
- ? nella definizione delle risorse che finanziano il fondo indicate in tabella 15, l'Istituzione si è attenuta ai vincoli fissati dal CCNL
- ? nell'utilizzo delle risorse indicate in tabella 15, l'Istituzione ha rispettato i vincoli di destinazione fissati dal CCNL

Firma del Presidente del collegio dei revisori .....



## Scheda Informativa 1A Convenzioni

Al 31.12 l'Ente è capofila di una convenzione stipulata ai sensi dell'art. 30 del T.U.E.L., o di analoghe disposizioni delle Regioni e Province Autonome?	SI
In caso di risposta negativa si richiede di indicare il codice dell'Ente capofila (file con i codici degli enti associato al kit excel)	
In caso di risposta positiva si richiede di indicare quali sono i servizi oggetto della convenzione selezionandoli dall'elenco proposto	
Organizzazione generale dell'amministrazione, gestione finanziaria e contabile e controllo;	NO
Organizzazione dei servizi pubblici di interesse generale di ambito comunale, ivi compresi i servizi di trasporto pubblico comunale;	NO
Catasto, ad eccezione delle funzioni mantenute allo Stato dalla normativa vigente;	NO
La pianificazione urbanistica ed edilizia di ambito comunale nonché la partecipazione alla pianificazione territoriale di livello sovracomunale;	NO
Attività, in ambito comunale, di pianificazione di protezione civile e di coordinamento dei primi soccorsi;	NO
L'organizzazione e la gestione dei servizi di raccolta, avvio e smaltimento e recupero dei rifiuti urbani e la riscossione dei relativi tributi;	NO
Progettazione e gestione del sistema locale dei servizi sociali ed erogazione delle relative prestazioni ai cittadini, secondo quanto previsto dall'articolo 118, quarto comma, della Costituzione;	NO
Edilizia scolastica (per la parte non attribuita alla competenza delle province), organizzazione e gestione dei servizi scolastici;	NO
Polizia municipale e polizia amministrativa locale;	NO
Tenuta dei registri di stato civile e di popolaz e compiti in materia di servizi anagrafici nonché in materia di serv. elettorali e statistici, nell'esercizio delle funzioni di competenza statale[1]	NO
Altro	SI
Al 31.12 l'Ente è capofila di una convenzione stipulata ai sensi dell'art. 30 del T.U.E.L., o di analoghe disposizioni delle Regioni e Province Autonome?	
In caso di risposta negativa si richiede di indicare il codice dell'Ente capofila (file con i codici degli enti associato al kit excel)	
In caso di risposta positiva si richiede di indicare quali sono i servizi oggetto della convenzione selezionandoli dall'elenco proposto	
Organizzazione generale dell'amministrazione, gestione finanziaria e contabile e controllo;	
Organizzazione dei servizi pubblici di interesse generale di ambito comunale, ivi compresi i servizi di trasporto pubblico comunale;	

Catasto, ad eccezione delle funzioni mantenute allo Stato dalla normativa vigente;	
La pianificazione urbanistica ed edilizia di ambito comunale nonché la partecipazione alla pianificazione territoriale di livello sovracommunale;	
Attività, in ambito comunale, di pianificazione di protezione civile e di coordinamento dei primi soccorsi;	
L'organizzazione e la gestione dei servizi di raccolta, avvio e smaltimento e recupero dei rifiuti urbani e la riscossione dei relativi tributi;	
Progettazione e gestione del sistema locale dei servizi sociali ed erogazione delle relative prestazioni ai cittadini, secondo quanto previsto dall'articolo 118, quarto comma, della Costituzione;	
Edilizia scolastica (per la parte non attribuita alla competenza delle province), organizzazione e gestione dei servizi scolastici;	
Polizia municipale e polizia amministrativa locale;	
Tenuta dei registri di stato civile e di popolaz e compiti in materia di servizi anagrafici nonché in materia di serv. elettorali e statistici, nell'esercizio delle funzioni di competenza statale[1]	
Altro	
Al 31.12 l'Ente è capofila di una convenzione stipulata ai sensi dell'art. 30 del T.U.E.L., o di analoghe disposizioni delle Regioni e Province Autonome?	
In caso di risposta negativa si richiede di indicare il codice dell'Ente capofila (file con i codici degli enti associato al kit excel)	
In caso di risposta positiva si richiede di indicare quali sono i servizi oggetto della convenzione selezionandoli dall'elenco proposto	
Organizzazione generale dell'amministrazione, gestione finanziaria e contabile e controllo;	
Organizzazione dei servizi pubblici di interesse generale di ambito comunale, ivi compresi i servizi di trasporto pubblico comunale;	
Catasto, ad eccezione delle funzioni mantenute allo Stato dalla normativa vigente;	
La pianificazione urbanistica ed edilizia di ambito comunale nonché la partecipazione alla pianificazione territoriale di livello sovracommunale;	
Attività, in ambito comunale, di pianificazione di protezione civile e di coordinamento dei primi soccorsi;	
L'organizzazione e la gestione dei servizi di raccolta, avvio e smaltimento e recupero dei rifiuti urbani e la riscossione dei relativi tributi;	
Progettazione e gestione del sistema locale dei servizi sociali ed erogazione delle relative prestazioni ai cittadini, secondo quanto previsto dall'articolo 118, quarto comma, della Costituzione;	

Edilizia scolastica (per la parte non attribuita alla competenza delle province), organizzazione e gestione dei servizi scolastici;	
Polizia municipale e polizia amministrativa locale;	
Tenuta dei registri di stato civile e di popolaz e compiti in materia di servizi anagrafici nonché in materia di serv. elettorali e statistici, nell'esercizio delle funzioni di competenza statale[1]	
Altro	
<b>Al 31.12 l'Ente è capofila di una convenzione stipulata ai sensi dell'art. 30 del T.U.E.L., o di analoghe disposizioni delle Regioni e Province Autonome?</b>	
In caso di risposta negativa si richiede di indicare il codice dell'Ente capofila (file con i codici degli enti associato al kit excel)	
In caso di risposta positiva si richiede di indicare quali sono i servizi oggetto della convenzione selezionandoli dall'elenco proposto	
Organizzazione generale dell'amministrazione, gestione finanziaria e contabile e controllo;	
Organizzazione dei servizi pubblici di interesse generale di ambito comunale, ivi compresi i servizi di trasporto pubblico comunale;	
Catasto, ad eccezione delle funzioni mantenute allo Stato dalla normativa vigente;	
La pianificazione urbanistica ed edilizia di ambito comunale nonché la partecipazione alla pianificazione territoriale di livello sovracomunale;	
Attività, in ambito comunale, di pianificazione di protezione civile e di coordinamento dei primi soccorsi;	
L'organizzazione e la gestione dei servizi di raccolta, avvio e smaltimento e recupero dei rifiuti urbani e la riscossione dei relativi tributi;	
Progettazione e gestione del sistema locale dei servizi sociali ed erogazione delle relative prestazioni ai cittadini, secondo quanto previsto dall'articolo 118, quarto comma, della Costituzione;	
Edilizia scolastica (per la parte non attribuita alla competenza delle province), organizzazione e gestione dei servizi scolastici;	
Polizia municipale e polizia amministrativa locale;	
Tenuta dei registri di stato civile e di popolaz e compiti in materia di servizi anagrafici nonché in materia di serv. elettorali e statistici, nell'esercizio delle funzioni di competenza statale[1]	
Altro	
<b>Al 31.12 l'Ente è capofila di una convenzione stipulata ai sensi dell'art. 30 del T.U.E.L., o di analoghe disposizioni delle Regioni e Province Autonome?</b>	

In caso di risposta negativa si richiede di indicare il codice dell'Ente capofila (file con i codici degli enti associato al kit excel)	
In caso di risposta positiva si richiede di indicare quali sono i servizi oggetto della convenzione selezionandoli dall'elenco proposto	
Organizzazione generale dell'amministrazione, gestione finanziaria e contabile e controllo;	
Organizzazione dei servizi pubblici di interesse generale di ambito comunale, ivi compresi i servizi di trasporto pubblico comunale;	
Catasto, ad eccezione delle funzioni mantenute allo Stato dalla normativa vigente;	
La pianificazione urbanistica ed edilizia di ambito comunale nonché la partecipazione alla pianificazione territoriale di livello sovracomunale;	
Attività, in ambito comunale, di pianificazione di protezione civile e di coordinamento dei primi soccorsi;	
L'organizzazione e la gestione dei servizi di raccolta, avvio e smaltimento e recupero dei rifiuti urbani e la riscossione dei relativi tributi;	
Progettazione e gestione del sistema locale dei servizi sociali ed erogazione delle relative prestazioni ai cittadini, secondo quanto previsto dall'articolo 118, quarto comma, della Costituzione;	
Edilizia scolastica (per la parte non attribuita alla competenza delle province), organizzazione e gestione dei servizi scolastici;	
Polizia municipale e polizia amministrativa locale;	
Tenuta dei registri di stato civile e di popolaz e compiti in materia di servizi anagrafici nonché in materia di serv. elettorali e statistici, nell'esercizio delle funzioni di competenza statale[1]	
Altro	



Conto Annuale	Anomale	Stampa Intero Modello	Stampa Enti Partecipati	Stato di Invio	Segnalazioni	Giustificazioni
---------------	---------	-----------------------	-------------------------	----------------	--------------	-----------------

Ti trovi in: Stato di Invio > Stato di Invio

**Stato di Invio**

Anno : 2015  
 Codice Tipologia Istituzione : C  
 Descrizione Tipologia Istituzione : COMUNI  
 Codice Istituzione : 5170  
 Descrizione Istituzione : PALERMO  
 RPS/UCB: RAGIONERIA PROVINCIALE PALERMO

**Contratti**

Codice Contratto: RALN  
 Descrizione Contratto: REGIONI E AUT.LOC. (CCNL NAZ)

**Tipi Informazione**

21 elementi trovati, elenco completo.

Tipologia	Descrizione	Dichiarata	Inviata
<b>Tipo Tabella</b>			
SCHEDA INFORMATIVA 1:			
SI1A - SCHEDA INFORMATIVA 1A		✓	✓
T1 - PERSONALE A TEMPO INDETERMINATO		✓	✓
T2 - PERSONALE CON RAPPORTO DI LAVORO FLESSIBILE		✓	✓
T2A - PERSONALE CON RAPPORTO DI LAVORO FLESSIBILE		✓	✓
T3 - PERSONALE COMANDATO/DISTACCATO E FUORI RUOLO		✓	✓
T4 - PASSAGGI DI RUOLO/POSIZIONE ECONOMICA/PROFilo		✓	✓
T5 - PERSONALE CESSATO		✓	✓
T6 - PERSONALE ASSUNTO		✓	✓
T7 - DIPENDENTI PER ANZIANITA' DI SERVIZIO		✓	✓
T8 - DIPENDENTI PER ETA'		✓	✓
T9 - DIPENDENTI PER TIPOLO DI STUDIO		✓	✓
T11 - GIORNI DI ASSENZA		✓	✓
T12 - ONERI PER COMPETENZE STIPENDIALI		✓	✓
T13 - ONERI PER INDENNITA' E COMPENSI ACCESSORI		✓	✓
T14 - ALTRI ONERI CHE CONCORRONO A FORMARE IL COSTO DEL LAVORO		✓	✓
T15 - FONDO PER LA CONTRATTAZIONE INTEGRATIVA		✓	✓
SCHEMA INFORMATIVA 2			
S11 - DETTAGLIO COCCO			
SCHEMA DI RICONCILIATIONE			
SCHEMA INFORMATIVA S11A_CONV			

**Fasi Informazioni**

Fase/Stato Attuale : **VALIDAZIONE ATTIVA** Data Ultimo Aggiornamento : **31/05/2016 02:09:50**

**Fase/Stato**  
ACQUISIZIONE CONCLUSA  
VALIDAZIONE ATTIVA

**Data Inserimento Fase**  
30/05/2016 14:05:36  
31/05/2016 02:09:50

**Tipo Acquisizione**

FTP  
FTP

Indietro Pdf Stato di Invio

 **Baby**  
Risoluzione consigliata 1280 x 768-1024

## Elaborazione eseguita in data : 31/5/2016

Stato Rilevazione : CONSUNTIVAZIONE
Tipo Rilevazione : Consuntivo Spesa (Conto Annuale)
Anno : 2015
Tipologia Istituzione : COMUNI
Contratto : REGIONI E AUT.LOC. (CCNL NAZ.)
Istituzione : PALERMO

## Lista Anomalie per Dati di Organico - Squadratura 1 per l'anno 2015

Vengono elencate le qualifiche che non rispettano l'uguaglianza tra le colonne 'Presenti nell'anno corrente - Comunicati' e 'Presenti Calcolati'.

Presenti Calcolati = Presenti 31/12 anno precedente + Assunti nell'anno corrente - Cessati nell'anno corrente + Entrati nella qualifica nell'anno corrente - Usciti dalla qualifica nell'anno corrente.

Qualifica	Presenti al 31/12 Anno Precedente	Assunti nell'anno corrente (T6)	Cessati nell'anno corrente (T5)	Entrati nella Qualifica nell'anno corrente (T4)	Usciti dalla Qualifica nell'anno corrente (T4)	Presenti Calcolati	Presenti nell'anno corrente - Comunicati (T1)
<b>Non si rilevano squadrature</b>							

## Lista Anomalie per Dati di Organico - Squadratura 2 per l'anno 2015

Vengono elencate le qualifiche che non rispettano il seguente algoritmo:

Il numero del personale comunicato in T1 = numero comunicato in T7 = numero comunicato in T8 = numero comunicato in T9

Qualifica	T1		T7		T8		T9	
	Uomini	Donne	Uomini	Donne	Uomini	Donne	Uomini	Donne
Non si rilevano squadrature								

## Lista Anomalie per Dati di Organico - Squadratura 3 per l'anno 2015

Vengono elencate le qualifiche che non rispettano il seguente algoritmo:

Il numero del personale comunicato in T1 >= comandi distaccati Interni (T3) + fuori ruolo interni (T3) + convenzioni Interni (T3) + esoneri 50% interni (T3) + esoneri 70% Interni (T3)

Qualifica	T1		Com. Dist. Int.		Fuori Ruolo Int.		Convenzioni Int.		Esoneri 50% Int.		Esoneri 70% Int.	
	U	D	U	D	U	D	U	D	U	D	U	D
	U	D	U	D	U	D	U	D	U	D	U	D

Non si rilevano squadrature

## Lista Anomalie per Dati di Organico - Squadratura 4 per l'anno 2015

Vengono elencate le qualifiche per le quali gli 'Usciti dalla Qualifica nell'anno corrente - Comunicati' sono maggiori degli 'Usciti Calcolati'.

Usciti calcolati = Presenti 31/12 anno precedente + Assunti nell'anno corrente - Cessati nell'anno corrente + Entrati nella qualifica nell'anno corrente.

Qualifica	Presenti al 31/12 Anno Precedente	Assunti nell'anno corrente (T6)	Cessati nell'anno corrente (T5)	Entrati nella Qualifica nell'anno corrente (T4)	Usciti dalla Qualifica nell'anno corrente (T4) Comunicati	Usciti calcolati
-----------	-----------------------------------	---------------------------------	---------------------------------	---	---	------------------

Non si rilevano squadrature

**Lista Anomalie per T15 FONDO PER LA CONTRATTAZIONE INTEGRATIVA - Squadratura 6 per l'anno 2015**

Vengono elencate le macrocategorie per le quali nella tabella T15\_FONDO PER LA CONTRATTAZIONE INTEGRATIVA nel campo 'SOMME NON UTILIZZATE PROVENIENTI DALL'ANNO PRECEDENTE' il valore comunicato non è lo stesso del campo 'SOMME NON UTILIZZATE E RINVIATE ALL'ANNO SUCCESSIVO' comunicato nell'anno precedente.

La squadratura 6 non viene calcolata per gli anni successivi il 2007. Non si rilevano squadrature.



**Verifica della presenza della scheda informativa 1 A per tipologie Comuni, Unione dei Comuni,  
Comunità montane, Province - Squadratura 7 per l'anno 2015**

Non si rilevano squadrature

## Lista Anomalie dati organico-spesa - Incongruenza 1 per l'anno 2015

Vengono elencati i rapporti di lavoro per i quali è stato indicato un numero di personale nella tabella T2 oppure è stata data una risposta alle domande 'Indicare il numero dei contratti di collaborazione coordinata e continuativa' e/o 'Indicare il numero degli incarichi libero professionale, studio, ricerca e consulenza' e/o 'Indicare il numero di contratti per prestazioni professionali consistenti nella resa di servizi o adempimenti obbligatori per legge' della SI1 senza indicare le relative voci di spesa nella tabella T14 o viceversa.

Non si rilevano incongruenze

**Lista Anomalie dati organico-spesa - Incongruenza 2 - Confronto valore medio di stipendio  
calcolato e valore unitario contrattuale.**

Per la Presidenza del Consiglio dei Ministri e per le Agenzie fiscali (Agenzia del demanio; Agenzia del territorio; Agenzia delle entrate; Agenzia delle dogane) questa incongruenza, riferita al personale non dirigente, non va considerata come anomalia.

Non si rilevano incongruenze

**Lista Anomalie - Incongruenza 3 per l'anno 2015**

Non si rilevano incongruenze

**Lista Anomale dati organico-spesa - Incongruenza 4 per l'anno 2015**

Incidenza percentuale Contributi//RAP su retribuzioni lorde.

Non si rilevano incongruenze

## Lista Anomalie dati organico-spesa - Incongruenza 5 per l'anno 2015

Vengono elencati i rapporti di lavoro per i quali è stato indicato un numero di personale nella tabella T1\_PERSONALE A TEMPO INDETERMINATO o nella tabella T4\_PASSAGGI DI RUOLO/POSIZIONE ECONOMICA/PROFILO come usciti dalla qualifica o nella tabella T5\_CESSATI ma non la voce di spesa relativa alla mensilità nella tabella T12\_ONERI STIPENDIALI E ACCESSORI o viceversa.

Non si rilevano incongruenze

## Lista Anomalie dati organico-spesa - Incongruenza 6 per l'anno 2015

Vengono elencati i rapporti di lavoro per i quali è stato indicato un importo nella tabella T13\_ONERI PER INDENNITA' E COMPENSI ACCESSORI ma non la voce di spesa relativa alla mensilità nella tabella T12\_ONERI STIPENDIALI E ACCESSORI o il numero di personale esterno nella tabella T3\_PERSONALE  
COMANDATO/DISTACCATO E FUORI RUOLO.

Non si rilevano incongruenze

### **Lista Anomalie dati di assenza - Incongruenza 7 per l'anno 2015**

Vengono elencati i rapporti di lavoro per i quali, a fronte di dati presenti nella tabella T11\_GIORNI DI ASSENZA, non esistono dati in T1\_PERSONALE A TEMPO INDETERMINATO, T3\_PERSONALE COMANDATO/DISTACCATO E FUORI RUOLO, T4\_PASSAGGI DI RUOLO/POSIZIONE ECONOMICA/PROFILO, T5\_PERSONALE CESSATO o viceversa.

Non si rilevano incongruenze



**Lista Anomalie qualifiche per 'arretrati a.p.' e/o 'altre spese accessorie' - Incongruenza 8 per l'anno 2015**

Vengono elencate le qualifiche per cui gli 'arretrati a.p.' e/o 'altre spese accessorie' della T13 superano il valore % stabilito

Non si rilevano incongruenze

## Lista per Incongruenza 10 - Incongruenza 10 per l'anno 2015

Sono elencate le categorie di personale per le quali sono stati indicati anni persona nel tempo determinato della tabella T2 ma non persone presenti al 31/12 nella medesima categoria della T2A o viceversa

Non si rilevano incongruenze

## Elenco Scarti Kit Excel per l'anno 2015

Elaborazione scarti effettuata in DATA: 30/05/2016

Tipo Informazione	Qualifica / Macrocategoria	Errori Ricontrati		
		Codice Errore	Descrizione Errore	Azioni da intraprendere
T1_PERSONALE A TEMPO INDETERMINATO	000102 - SEGRETARIO A	XX2	Scarto per Dotazione Organica Impostata su Qualifiche Segretario Comunale	Nessuna azione