COMUNE DI PALERMO

COMMITTENTE:

RFI RETE FERROVIARIA ITALIANA
GRUPPO FERROVIE DELLO STATO

DIREZIONE LAVORI:

ITALFERR
GRUPPO FERROVIE DELLO STATO

IMPRESA ESECUTRICE:

TECNIS

PROGETTO ESECUTIVO

PRIMO LOTTO FUNZIONALE CHIUSURA DELL'ANELLO FERROVIARIO IN SOTTERRANEO NEL TRATTO DI LINEA TRA LE STAZIONI DI PALERMO NOTARBARTOLO E GIACHERY E PROSEGUIMENTO FINO A POLITEAMA

PROGETTO INFRASTRUTTURA ARMAMENTO

PIANO DI POSA DEVIATOIO 60UNI/250/0.092

COMMESSA	LOTTO	FASE	ENTE	TIPO DOC.	OPERA/DISCIPLINA	PROGR.	REV.
RS72	01	E	ZZ	PZ	SF0003	001	B

PROGETTAZIONE: ATI (Associazione Temporanea d'Imprese)

PROGETTAZIONE GRANDI INFRASTRUTTURE PROGIN S.p.A.

PROGIN SPA (Capogruppo Mandataria)

sab gruppo esc

Sab (Mandante)

Revis.	Descrizione	Redatto	Data	Verificato	Data	Approvato/Data
A	Emissione	Infante	12/10/10	Piccirillo		Esposito
B	Istruttoria di VPE RS07.1W01 del 31.05.2011	Infante	07/09/11	Piccirillo		Esposito

Nole del file:	RS7201EZZPZSF0003001B .doc		n: Elab.

Create PDF with PDF4U. If you wish to remove this line, please click here to purchase the full version

Create PDF with PDF4U. If you wish to remove this line, please click here to purchase the full version

ARMAMENTO TIPO 60 UIC

SCAMBIO SEMPLICE S.60UN/250/0.092 d. o s. CON CUORE MONOBLOCCO DI ACCIAIO FUSO AL Mn CON ATTACCHI INDIRETTI, ESTREMITÀ SALDABILI, CUSCINETTI ELASTICI E CONTROROTAIE UIC 33

PIANO DI POSA SU TRAVERSONI IN C.A.P.

Il tracciato del legno RFI Sp.A. e riserva la proprietà di questo documento che non potrà essere copiato, riprodotto o comunicato senza sua autorizzazione scritta.

Progetto: FS 9723

FERROVIE DELLO STATO

RFI DIREZIONE TECNICA - ARMAMENTO

Data:	Firma:	Data:	Firma:
01 DIC. 1992			
01 DIC. 1992			
01 DIC. 1992			
Data:	Firma:	Data:	Firma:

Tracciato geometrico

DATI:

- α = 0°57'30,04" (Sg=0,092)
- Raggio di tracciato 1572,5 m.
- L_{ap} = Asse Rame 4m
- L_{ap} = 4,000 m.
- Rmd = Punto Matematico Curva
- Rmf = Punto Tangente
- α = Angolo
- V = 30 km/h (Velocità Ammessa)

Schema per la posa destro



Schema per la posa sinistro





VEDERE DISEGNO

TV 1000 Tipo a traversone della nuova stazione
TV 1001 Tipo a traversone della nuova stazione
TV 1002 Tipo a traversone del binario Nuovo
TV 1003 Tipo a traversone
TV 1004 Tipo a traversone
TV 1005 Tipo a traversone del binario UP - Dispositivo di Manovra
TV 1006 Tipo a traversone
TV 1007 Tipo a traversone del binario DOWN
TV 1008 Tipo a traversone del binario DOWN
TV 1009 Tipo a traversone del binario DOWN
TV 1010 Tipo a traversone del binario DOWN
TV 1011 Tipo a traversone del binario DOWN
TV